

# Руководство по эксплуатации

---

Внешний бокс 2,5"  
HD303C

**DEXP**



# Уважаемый покупатель!

Благодарим Вас за выбор нашей продукции.

Мы рады предложить Вам изделия и устройства, разработанные и изготовленные в соответствии с высокими требованиями к качеству, функциональности и дизайну. Перед началом эксплуатации внимательно прочитайте данное руководство, в котором содержится важная информация, касающаяся Вашей безопасности, а также рекомендации по правильному использованию продукта и уходу за ним. Позаботьтесь о сохранности настоящего руководства и используйте его в качестве справочного материала при дальнейшей эксплуатации изделия.

## Назначение устройства

Внешний бокс предназначен для подключения к компьютеру, ноутбуку или нетбуку портативного накопителя в качестве внешнего устройства хранения данных.

## Меры предосторожности

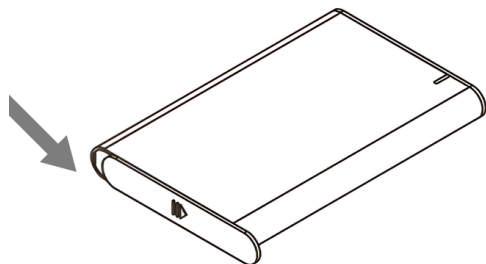
- Используйте устройство только в помещении.
- Ничем не накрывайте устройство и не помещайте на него какие-либо предметы.
- Размещайте устройство вдали от мощных источников тепла.
- Не разбирайте устройство самостоятельно во избежание поражения электрическим током. Данное устройство не содержит внутренних элементов, обслуживаемых пользователем. Обратитесь в авторизованный сервисный центр.
- Не используйте устройство при наличии видимых повреждений. Обратитесь в авторизованный сервисный центр.
- Устройство не предназначено для использования детьми и лицами с ограниченными физическими, сенсорными или умственными способностями, кроме случаев, когда над ними осуществляется контроль другими лицами, ответственными за их безопасность. Не позволяйте детям играть с устройством.
- Устройство не предназначено для использования в коммерческих целях.

## Технические характеристики

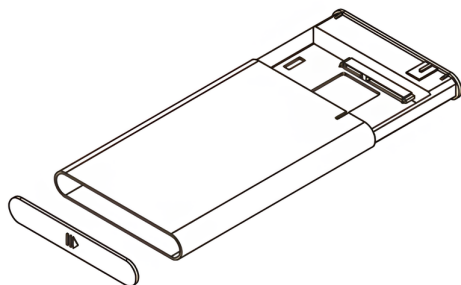
- Модель: HD303C.
- Торговая марка: DEXP.
- Формат поддерживаемых HDD: 2,5".
- Максимально поддерживаемый объем HDD/SSD: 8 ТБ.
- Интерфейс подключаемых HDD: SATA.
- Интерфейс подключения к ПК: USB Type-C/USB 3.0.
- Скорость передачи данных: до 6 Гбит/с.

## Инструкция по эксплуатации

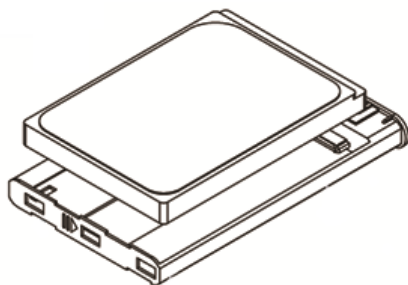
1. Нажмите на крышку и сдвиньте ее в направлении стрелки.



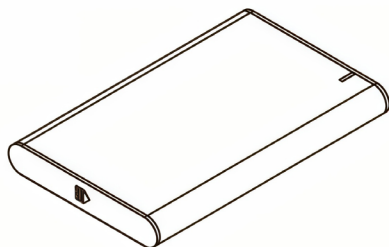
2. Снимите крышку и вытолкните внутренний блок.
3. Установите жесткий диск в разъем, закрепите его с помощью винтов или кле-евого фиксатора.



4. Вставьте разъем в бок и установите крышку в противоположном стрелке направлении.



5. Для использования высокоскоростного USB бокса для жесткого диска необходимо подключить его к компьютеру с помощью USB-кабеля. Большинство операционных систем поддерживают устройство без установки драйвера.



**Примечание:** перед началом использования диск следует отформатировать.

## Комплектация

- Внешний бокс.
- Кабель USB Type-C – USB USB 3.0 (1 шт).
- Клеевой фиксатор жесткого диска (1 шт).
- Руководство по эксплуатации.

## Правила и условия хранения, перевозки (транспортировки), реализации и утилизации

- Устройство не требует какого-либо монтажа или постоянной фиксации.
- Хранение устройства должно производиться в упаковке в отапливаемых помещениях у изготовителя и потребителя при температуре воздуха от 5 °C до 40 °C и относительной влажности воздуха не более 80%. В помещениях не должно быть агрессивных примесей (паров кислот, щелочей), вызывающих коррозию.
- Утилизация данного изделия должна быть осуществлена согласно местным нормам и правилам по переработке отходов. Обеспечивая правильную утилизацию данного продукта, Вы помогаете предотвратить нанесение потенциального вреда окружающей среде и здоровью человека в результате неконтролируемого выброса отходов и рационально использовать материальные ресурсы. Более подробную информацию о пунктах приема и утилизации данного продукта можно получить в местных муниципальных органах или на предприятии по вывозу бытового мусора.
- Перевозка устройства должна осуществляться в сухой среде.
- Устройство требует бережного обращения, оберегайте его от воздействия пыли, грязи, ударов, влаги, огня и т.д.
- Реализация устройства должна производиться в соответствии с местным законодательством.
- При обнаружении неисправности устройства следует немедленно обратиться в авторизованный сервисный центр или утилизировать устройство.

## Информация о гарантии

Производитель гарантирует бесперебойную работу устройства в течение всего гарантийного срока, а также отсутствие дефектов в материалах и сборке. Гарантийный период исчисляется с момента приобретения изделия и распространяется только на новые продукты. В гарантийное обслуживание входит бесплатный ремонт или замена элементов, вышедших из строя не по вине потребителя в течение гарантийного срока при условии эксплуатации изделия согласно руководству пользователя. Ремонт или замена элементов производится на территории уполномоченных сервисных центров.

Срок гарантии: 12 мес.

Срок эксплуатации: 12 мес.

Актуальный список сервисных центров: <https://www.dns-shop.ru/service-center/>

## Дополнительная информация

**Изготовитель:** АТАТЭК ИНДАСТРИ ЛИМИТЕД.

Эт. 7, зд. 2, промпарк Тунху Интэллиджент Мэньюфэкчеринг, д. Ингуан, Лилинь, зона высоких технологий Чжункай, г. Хуэйчжоу, пров. Гуандун, Китай.

Сделано в Китае.

**Импортер в России:** ООО «ДНС ЛОДЖИСТИК».

690025, Приморский край, г.о. Владивостокский, г. Владивосток, ул. Фанзавод, д.1, каб. 15.

**Адрес электронной почты:** [dns-logistic.llc@mail.dlogistix.com](mailto:dns-logistic.llc@mail.dlogistix.com)

Спецификации, информация о продукте, его внешний вид, комплектация и функционал могут быть изменены без предварительного уведомления пользователя.



