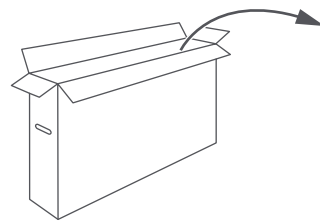



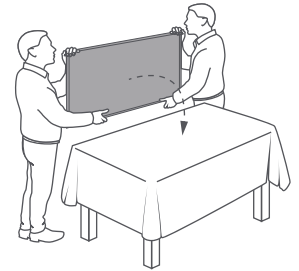
1



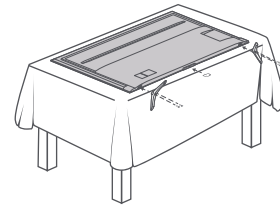
2

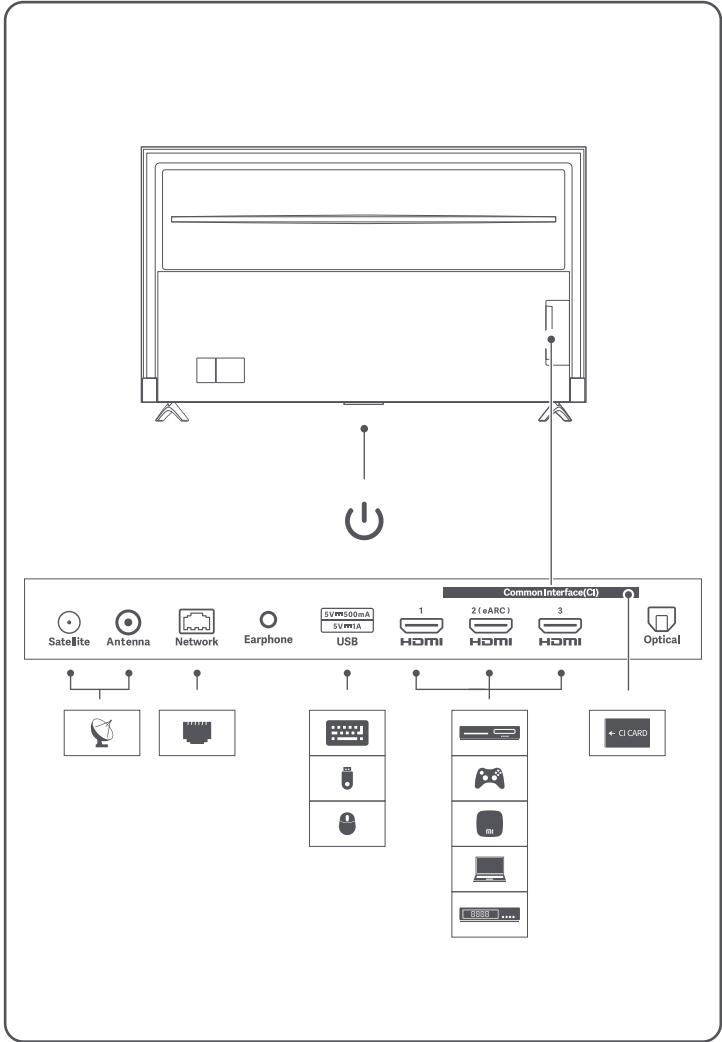


3



4





## Important precautions

### Installation

- The TV should be installed near an AC power outlet that can be easily plugged and unplugged.
- If you intend to install a TV wall mount, we recommend that you use an authorized TV wall mount.
- The diameter and length of the screws will vary depending on the wall mount model. Failure to use the correct screws may cause the TV to fall or lead to internal damage.

### Moving

- Disconnect all cables before moving the TV.
- Large TV need 2 or more people to move safely. Avoid applying pressure to the LED panel when moving the TV. Avoid shaking the TV or exposing it to excessive vibrations.
- When moving the TV to a new location or to carry out repairs, package the TV using the original box and packaging materials.

### Ventilation

- Do not cover the ventilation holes or insert any objects into the case.
- Keep a space for ventilation around the TV.

### Wall mounting

In order to ensure proper ventilation and prevent the buildup of dust or dirt:

- Do not mount the TV flat, upside-down, or backwards, or side mount the TV.
- Do not place the TV on a shelf, carpet, bed, or closet.
- Do not cover the TV with fabric (such as curtains) or other materials (such as newspapers).
- Forward leaning suspension is prohibited.

### AC power cord

Use the AC power cord and socket according to the instructions below to avoid fire, electric shock, damage, or personal injury:

- Insert the plug completely into the AC outlet.
- Use the TV with a 200-240V AC power supply.
- When connecting cables, the AC power cord should be unplugged for safety reasons. Be careful not to trip over cables.
- Before carrying out work or moving the TV, disconnect the AC power cord from the AC power outlet.
- Keep the AC power cord away from heat.
- Unplug the AC power plug and clean it regularly. If the plug is covered with dust and has water vapor, its insulation quality may deteriorate, producing a fire risk.
- Avoid excessive pinching, bending, modifying, or twisting of the AC power cord, otherwise the wires may become exposed or broken.
- Do not place any heavy objects on the AC power cord.
- Do not pull the AC power cord when disconnecting the power.
- Do not connect too many devices on the same AC power outlet.
- Do not use unsuitable AC power outlets.

### Children

- Place small objects out of the reach of children in order to avoid swallowing.

### Optional items

- Keep optional accessories or any devices that emit electromagnetic radiation away from the TV in order to avoid image distortion or noise.

### In case of the following problems...

- The AC power cord is damaged.
  - The AC power outlet is not suitable.
  - The TV is damaged due to a drop or impact.
  - Any liquid or solid object falls into the case through an outlet.
- Please turn off your TV and unplug the AC power cord immediately, and please contact Xiaomi repair center for qualified service staff to check it.

### Stability Hazard

The television set may fall, causing serious personal injury or death. Never place a television set in an unstable location. A television set may fall, causing serious personal injury or death. Many injuries, particularly to children, can be avoided by taking simple precautions such as:

- ALWAYS use cabinets or stands or mounting methods recommended by the manufacturer of the television set.
- ALWAYS use furniture that can safely support the television set.
- ALWAYS ensure the television set is not overhanging the edge of the supporting furniture.
- ALWAYS educate children about the dangers of climbing on furniture to reach the television set or its controls.
- ALWAYS route cords and cables connected to your television so they cannot be tripped over, pulled or grabbed.
- NEVER place a television set in an unstable location.
- NEVER place the television set on tall furniture (for examplebookshelves or bookcases) without anchoring both the furniture and the television set to a suitable support.
- NEVER place the television set on cloth or other materials that may be located between the television set and supporting furniture.
- NEVER place items that might tempt children to climb, such as toys and remote controls, on the top of the television or furniture on which the television is placed.

If the existing television set is going to be retained and relocated, the same considerations as above should be applied.

### Usage restrictions

Do not install/use the TV in the following places, environments, or conditions, otherwise the TV may malfunction and cause a fire, electric shock, damage, or personal injury.

#### • Places:

Outdoors (in direct sunlight), by the sea, in a ship or other vessel, inside a car, in a medical institution, at an unstable location, next to water, or in a place exposed to rain, moisture, or mildew. If the TV is placed in the dressing room of a public bath or spa, it may be damaged by the sulfide in the air.

#### • Environment:

Hot, damp, or dusty places; places where insects may enter; places that may be exposed to mechanical shock; next to flammable objects (such as candles). The TV should not be exposed to dripping or splashing water, and do not place any items containing liquid such as flower vases on top of the TV. Do not place the TV in a damp or dusty place, or in a room with steam or fumes (near a stove or humidifier) to avoid fire, electric shock, or deformation. Do not boil water, heat, cook noodles, or

use mosquito coils near the TV.

#### • Conditions:

Do not use the TV when your hands are wet, when the case is open, or with accessories that are not authorized by the manufacturer. In the case of a lightning storm, disconnect the TV from the AC power cord and AC outlet. Do not install the TV in an open-air location. Failure to follow these conditions may result in personal injury or damage, or cause objects to strike the TV.

#### • Damage to TV screen

Do not throw any objects toward the TV, otherwise the screen may be broken due to the impact and cause serious injury. In case of damage to the surface of the TV, do not touch the TV before the AC power cord has been unplugged, otherwise electric shock may occur.

#### • Operating conditions:

Operating temperature: 0°C–40°C; Storage temperature: -15°C–45°C; Relative humidity: <80%.

### Precautions

- Watch TV in appropriate lighting conditions. Watching TV in insufficient light or for long periods can damage your eyesight.
- The screen and case will get hot when the TV is working. This is normal.
- Not support the decoding of DTS-CD bitstream coming in from HDMI IN.

### Using and cleaning the screen/case of the TV

Before cleaning the LED TV, ensure that the AC power cord is disconnected from the AC power outlet. In order to avoid deterioration of the casing materials or corroding the screen coating, please observe the following precautions.

- Wipe with a soft cloth to remove any dust on the surface of the screen/case. If there is still dust, wipe with a soft cloth that has been moistened with a mild detergent.
- Do not spray water or detergent directly onto the TV. It may drip to the base of the screen or external parts, causing malfunction.
- Do not use scrub pads, alkaline/acid cleaners, scouring powder, or volatile liquids, such as alcohol, volatile oils, thinners, or insecticides.

The use of the above materials or prolonged contact with rubber or vinyl products may cause damage to the screen surface and casing materials. It is recommended that you regularly clean the vents to ensure proper ventilation.

- When adjusting the angle of the TV, slowly move the TV to prevent it moving or slipping from the base.

### How to dispose this product

Carry it to the nearest service center of Xiaomi authorised agency. Instructions of handling the product during and after its use and Do's and Dont's with respect to handling the product;

#### Do's:

- Always look for information on the catalogue with your product for end-of-life equipment handling.
- Ensure that only Authorized Recyclers repair and handle your electronic products.
- Always call Authorized E-waste Recyclers to Dispose products that have reached end-of life.
- Always drop your used electronic products, batteries or any accessories when they reach the end of their life at your nearest Authorized E-Waste CollectionCenter / Collection Point.
- Wherever possible or as instructed, separate the packaging material according to responsible waste disposal options and sorting for recycling.

#### Don'ts:

- Do not dismantle your electronic Products on your own.
- Do not throw electronics in bins having "Do not Dispose" sign.
- Do not give e-waste to informal and unorganized sectors like Local Scrap Dealer/ Rag Pickers.

## Specs

<b>Model</b>	L65MA-SPLRU
<b>Power Consumption</b>	280W
<b>Screen size</b>	165cm
<b>Screen resolution</b>	3840*2160 (4K)
<b>Voltage</b>	200-240V ~50/60Hz
<b>Refresh rate</b>	144Hz
<b>CPU</b>	M79653
<b>RAM</b>	3GB
<b>Flash Storage</b>	32GB
<b>Graphics processor</b>	Mali-G52 (2EE) MC1
<b>Wi-Fi</b>	2.4G/5G WiFi 6
<b>Bluetooth</b>	BT 5.2
<b>Audio formats</b>	FLAC; AAC; OGG; Dolby Audio; DTS-X
<b>Video formats</b>	MPEG 1/2; H.263; H.264; H.264; H.265; VFR; VP9; AV1

\*Illustrations are for reference only. Please refer to the actual product.

## Важные меры предосторожности

### Установка

- Телевизор следует устанавливать рядом с розеткой переменного тока, чтобы его можно было легко подключить или отключить.
- Если вы собираетесь установить телевизор на стене, рекомендуем использовать авторизованное настенное крепление для монтажа телевизора.
- Диаметр и длина винтов варьируется в зависимости от модели настенного крепления. Использование неподходящих винтов может привести к падению телевизора или повреждению его внутренних компонентов.

### Перемещение

- Перед перемещением телевизора отключите все кабели.
- Для безопасного перемещения большого телевизора требуется как минимум два человека. Старайтесь не нажимать на светодиодную панель при перемещении телевизора. Старайтесь не трясать телевизор и не подвергать его чрезмерной вибрации.
- При перемещении телевизора на новое место или отправке в ремонт используйте для его упаковки оригинальную коробку и оригинальные упаковочные материалы.

### Вентиляция

- Не закрывайте вентиляционные отверстия и не вставляйте в корпус каки-либо предметы.
- Оставьте свободное пространство для вентиляции вокруг телевизора.

### Настенный монтаж

Для обеспечения надлежащей вентиляции и предотвращения скопления пыли или грязи:

- Не устанавливайте телевизор вплотную к стене, в перевернутом положении, экраном или боковой стороной к стене.
- Не ставьте телевизор на полку, ковер, коврик или шкаф.
- Не накрывайте телевизор тканью (например, занавесками) и другими материалами (например, газетами).
- Запрещена наклонная подвеска.

### Шнур питания переменного тока

Во избежание возгорания, поражения электрическим током, повреждения или травмирования используйте шнур питания переменного тока и розетку в соответствии с приведенными ниже инструкциями.

- Полностью вставьте вилку в розетку переменного тока.
- Используйте телевизор с источником переменного тока 200–240 В.
- При подключении кабелей шнура питания переменного тока следует отключить из соображений безопасности. Соблюдайте осторожность, чтобы не споткнуться о кабели.
- Перед выполнением работ или перемещением телевизора отсоедините шнур питания переменного тока от электрической розетки.
- Держите шнур питания переменного тока вдали от источников тепла.
- Регулярно отсоединяйте вилку шнура питания переменного тока и очищайте ее. Если вилка покрыта пылью и подвергается воздействию водяного пара, качество ее изоляции может снизиться. Это может привести к возгоранию.
- Избегайте чрезмерного заземления, сгибания, перекручивания или залама шнура питания переменного тока, иначе провода могут оголиться или повраться.
- Не кладите тяжелые предметы на шнур питания.
- Не тяните шнур питания переменного тока при отключении питания.
- Не подключайте слишком много устройств к одной розетке переменного тока.
- Не используйте неподходящие розетки переменного тока.

### Дети

- Держите мелкие предметы в недоступности для детей месте во избежание проглатывания.

### Дополнительные компоненты

• Чтобы избежать искажения изображения или появления шумов, держите дополнительные принадлежности или любые другие устройства, которые излучают электромагнитные волны, вдали от телевизора.

### В случае возникновения следующих проблем:

- Поврежден шнур питания переменного тока.
- Неподходящая розетка переменного тока.
- Телевизор поврежден в результате падения или удара.
- Попадание каки-либо твердых предметов или жидкости внутрь через отверстия в корпусе.

Выключите телевизор, немедленно выньте вилку шнура питания из розетки и обратитесь в сервисный центр Xiaomi, чтобы квалифицированные специалисты проверили телевизор.

### Опасность неустойчивого положения

Телевизор может упасть и стать причиной серьезных травм или смерти. Никогда не устанавливайте телевизор в месте, где его положение будет неустойчивым. Он может упасть и стать причиной серьезных травм или смерти. Многие травмы, особенно у детей, можно избежать, приняв простые меры предосторожности:

- ВСЕГДА используйте только те панели, подставки или другие средства для установки телевизора, которые рекомендует производитель.
- ВСЕГДА используйте мебель, на которой телевизор будет надежно стоять.
- НИКОГДА не допускайте нависания краев телевизора над мебелью, на которой он установлен.
- ВСЕГДА предупреждайте детей о том, что забирается на мебель, чтобы достать до телевизора или пульта от него, опасно.
- ВСЕГДА располагайте провода и кабели, подключенные к телевизору, таким образом, чтобы никто не мог споткнуться об них, потянуть за них или схватить их.
- НИКОГДА не устанавливайте телевизор в месте, где его положение будет неустойчивым.
- НИКОГДА не устанавливайте телевизор на высокую мебель (например, на шкаф для посуды или книжный шкаф), не закрепив и мебель, и телевизор на подходящей опоре.
- НИКОГДА не ставьте телевизор на ткань или другой материал, помещенный между телевизором и мебелью, на которой он установлен.
- НИКОГДА не кладите на телевизор или мебель, на которой он установлен, предметы, к которым могут потянуться дети, например игрушки или пульт ДУ.

Все эти рекомендации следует применять в том числе и при перемещении телевизора, которым вы пользуетесь.

### Ограничения использования

Не устанавливайте и не используйте телевизор в указанных ниже местах, средах или условиях, иначе он может выйти из строя, что может привести к возгоранию, поражению электрическим током, повреждению или травмированию.

- **Места:** На открытом воздухе (под прямыми солнечными лучами), у моря, на корабле или другом судне, в автомобиле, в медицинском учреждении, на неустойчивых поверхностях, вблизи воды или в местах, подверженных воздействию дождя, влаги или плесени. Если телевизор находится в раздевалке общественной бани или спа-салона, он может быть поврежден из-за воздействия серьезных соединений, находящихся в воздухе.
- **Среды** Жаркие, сырые или пыльные места; места, где внутри изделия могут попасть насекомые; места, которые могут подвергаться механическим ударам; места рядом с огнеопасными предметами (например, свечами). Не допускайте попадания на телевизор капли или брызг воды, не ставьте на него предметы, содержащие жидкость, например вазы для цветов. Во избежание возгорания, поражения электрическим током или деформации не помещайте телевизор в сырые или пыльные места, а также в помещения, подверженные

воздействию пара или дыма (рядом с плитой или увлажнителем воздуха). Не кипятите воду, не включайте обогреватель, не готовьте и не используйте противомоскитные спирали рядом с телевизором.

### • Условия

Не используйте телевизор в непредназначенных, не одобренных производителем, а также не совершайте с ним манипуляций морскими руками или при открытом корпусе. В случае грозы отключите телевизор от розетки переменного тока и отсоедините шнур питания переменного тока от телевизора. Не устанавливайте телевизор на открытом воздухе. Несоблюдение этих условий может привести к травмированию пользователя, повреждению телевизора или стать причиной удара предметов о телевизор.

### • Повреждение экрана телевизора TV

Не бросайте предметы в телевизор. Экран может разбиться от удара, что может стать причиной получения серьезных травм. В случае повреждения поверхности телевизора не прикасайтесь к нему до отсоединения шнура питания переменного тока, иначе возможно поражение электрическим током.

### • Условия эксплуатации

Рабочая температура: 0–40 °C; температура хранения: –15–45 °C; относительная влажность: < 80 %.

### Меры предосторожности

- Смотрите телевизор при нормальном освещении. Просмотр телевизора при недостаточном освещении или в течение длительного времени может привести к повреждению зрения.
- Во время работы телевизора экран и корпус нагреваются. Это нормально.
- Телевизор не поддерживает декодирование битового потока DTS-CD, поступающего через порт HDMI IN.

### Использование и очистка экрана и корпуса телевизора TV

Перед чистой LED-телевизора убедитесь, что шнур питания переменного тока отсоединен от электрической розетки. Во избежание повреждения материалов корпуса или коррозии покрытия экрана соблюдайте следующие меры предосторожности.

- Для удаления пыли с поверхности экрана и корпуса используйте мягкую ткань. Если пыль по-прежнему остается, протрите телевизор мягкой тканью, смоченной в мягком мыльном средстве.
- Не распыляйте воду или моещее средство непосредственно на телевизор. Капли могут попасть на основание экрана или внешние детали, что может привести к неисправности.
- Не используйте чистящие губки, щеточные или кислотные чистящие средства, чистящий порошок или летучие жидкости, такие как спирт, эфирные масла, растворители или инсектициды. Использование указанных выше материалов, а также

продолжительный контакт с резинowymi или виниловыми предметами может привести к повреждению поверхности экрана и материалов корпуса. Для обеспечения надлежащей вентиляции рекомендуется регулярно очищать вентиляционные отверстия.

- При регулировке угла наклона медленно перемещайте телевизор, чтобы предотвратить его смещение или соскальзывание с основания.

### Порядок утилизации данного изделия

Отнесите его в ближайший сервисный центр авторизованного отдела Xiaomi. Инструкции по обращению с изделием во время и после эксплуатации. Рекомендации и запрещенные действия в отношении изделия:

### Рекомендации

- Всегда ищите в каталоге, в котором указано ваше изделие, информацию об обращении с оборудованием с истекшим сроком службы.
- Для ремонта и обработки электронных изделий обращайтесь только в авторизованные компании по переработке.
- Для утилизации изделий, срок службы которых истек, всегда обращайтесь в авторизованные компании по переработке электронных изделий.
- Всегда отдавайте использованные электронные изделия, аккумуляторы или любые принадлежности с истекшим сроком службы в ближайший авторизованный пункт или центр сбора электронных отходов.
- По возможности и/или в соответствии с указаниями разделите упаковочный материал, согласно инструкции по утилизации и сортировке, для последующей переработки.

### Запрещенные действия

- Не разбирайте электронные изделия самостоятельно.
- Не выбрасывайте электронные компоненты в контейнеры со знаком «Не выбрасывать».
- Не сдавайте электронные отходы неофициальным и неорганизованным сборщикам отходов, например местным приемщикам металлолома или старьевщикам.

### Технические характеристики

<b>Модель</b>	L65MA-SPLRU
<b>Потребляемая мощность</b>	280W
<b>Размер экрана</b>	165cm
<b>Разрешение экрана</b>	3840×2160 (4K)
<b>Напряжение</b>	200-240V ~ 50/60Hz
<b>Частота обновления экрана</b>	144Hz
<b>ЦП</b>	MT9653
<b>ОЗУ</b>	3GB
<b>Флэш-память</b>	32GB
<b>Графический процессор</b>	Mali-G52 (2EE) MC1
<b>Wi-Fi</b>	2.4G/5G WiFi 6
<b>Bluetooth</b>	BT 5.2
<b>Аудиоформаты</b>	FLAC; AAC; OGG; Dolby Audio; DTS-X
<b>Видеоформаты</b>	MPEG 1/2; H.263; H.264; H.265; VP8; VP9; AV1

\* Изображения представлены исключительно в справочных целях. См. фактический продукт.

## Muhim ehtiyo​t choralari

**Oʻrnatish**

- Televizor osongina ulanishi va oʻchirilishi mumkin boʻlgan OT rozetkasiga yaqin joyda oʻrnatilishi kerak.
- Agar televizorni devorga oʻrnatish moslamasini oʻrnatmoqchi boʻlsangiz, ruxsat berilgan televizorni devorga oʻrnatish moslamasidan foydalanishni tavsiya qilamiz.
- Burama mixlarning diametri va uzunligi devorga oʻrnatish modeliga qarab farqlanadi. Toʻgʻri burama mixlardan foydalanmaslik televizorning tushib ketishiga yoki ichki tomondan zarar yetishiga olib kelishi mumkin.

**Koʻchirish**

- Televizorni koʻchirishdan oldin barcha kabellarni ajratng.
- Katta televizorni xavfsiz koʻchirish uchun 2 yoki undan ortiq odam kerak. Televizorni koʻchirayotganda LED paneliga bosin oʻtkazmang. Televizorni silkitmang yoki uni haddan tashqari kuchli tebranish taʼsir ostidan qoldirmang.
- Televizorni yangi joyga koʻchirish yoki taʼmirlash ishlarini amalga oshirishda televizorning asl qutisi va qadoqlash materiallaridan foydalanib oʻrang.

**Ventilyatsiya**

- Ventilyatsiya teshiklarini yopmag yoki korpusga birorta narsa kiritmang.
- Televizor atrofid​a ventilyatsiya uchun joy qoldiring.

**Devorga oʻrnatish**

Toʻgʻri ventilyatsiyani taʼminlash va chang yoki kir paydo boʻlishining oldini olish uchun:

- Televizorni keng tomoni bilan, teskarisiga yoki orqachasiga, yoxud yon tomonl​ima oʻrnatmang.
- Televizorni javon, gʻilam, karavat yoki shkafga joylashtirmang.
- Televizorni mato (masalan, pardalar) yoki boshqa materiallar (masalan, gazetalar) bilan yopmang.
- Olding​a egilgan yumshoqlik taq​qiangan.

**OT quvvat shnuri**

Yongʻin chiqishi, elektr toki urishi, zarar yetishi yoki tan jarohati yetishining oldini olish uchun OT quvvat shnuri va rozetkadan quyidagi koʻrsatmalarga muvofiq foydalaning:

- Vilkani OT rozetkasiga toʻliq kiriting.
- Televizorni 200-240 V OT quvvat taʼminoti bilan ishlatng.
- Kabellarni ulashda xavfsizlikni taʼminlash uchun OT quvvat shnurini elektr taʼminotidan uzib qoʻying. Kabellarga qoʻqilib ketmaslik uchun ehtiyot boʻling.
- Is​ni bajarish yoki televizorni koʻchirishdan oldin OT quvvat shnurini OT quvvat manbasidan ajratng.
- OT quvvat shnurini issiqlikdan uzoqda saqlang.
- OT quvvat vilkasini rozetkadan uzing va muntazam tozalang. Agar vilka chang bilan oʻpalgan va unda suv bugʻi boʻlsa, uning izolyatsiyasi sifati yomonlashishi va yongʻin xavfini keltirib chiqarishi mumkin.
- OT quvvat shnurini haddan tashqari qisish, bukish, oʻzgartirishi yoki burashdan saqlang​, aks holda silmar ochilib qolishi yoki sinishi mumkin.
- OT quvvat shnuri ustiga hech qanday ogʻir narsa qoʻymang.
- OT quvvat shnurini elektr taʼminotdan uzayotganda uni tortmang.
- Bitta OT quvvat manbasiga juda koʻp qurilma ulamang.
- Mos kelmaydigan OT quvvat rozetkalaridan foydalanmang.

**Boʻlalar**

- Boʻlalar yutib yubormasligi uchun kichik narsalarni ular ololmaydigan joyga qoʻying.

**Qoʻshimcha buyumlar**

- Tasvir buzilishi yoki shovqinning oldini olish uchun qoʻshimcha aksesuarlar yoki elektromagnit nurlar chiqaradigan qurilmalarni televizord​n uzoqroq tuting.

**Quyidagi muammolar yuzaga kelganda ...**

- OT quvvat shnuriga zarar yetgan.
- OT quvvat rozetkasi mos emas.
- Televizor tushib ketishi yoki zarba tufayli shikastlandi.
- \*Har qanday suyuqlik yoki qattiq jattim teshik orqali korpusga tushib ketsa, Televizorni oʻchiring va darhol OT quvvat shnurini elektr taʼminotidan ajratng.

**Barqarorlik xatari**

- Barqarorlik xatan Televizor tushib ketib, jiddiy jarohat yoki oʻlimga sabab boʻlishi mumkin. Hech qachon televizorni beqaror joyga joylashtirmang. Televizor tushib ketib, jiddiy jarohat yoki oʻlimga sabab boʻlishi mumkin. Quyidagi kabi oddiy ehtiyot choralarini koʻrish bilan koʻpgina jarohatlarning, ayniqsa botalarning jarohatlar​ni oldini olish mumkin:
  - DOIM televizorni ishlab chiqaruvchi tomonidan tavsiya qilingan korpus yoki taglik yoki mahkamlash usullaridan foydalaning.
  - DOIM televizorni xavfsiz ushlab turishi mumkin boʻlgan mebellardan foydalaning.
  - DOIM televizorning ushlab turuvchi mebel qirasidan ortiqcha osilib turganiga ishonch hosil qiling.
  - DOIM bolalarni televizor yoki uning boshqaruv elementlariga yetishi uchun mebel ustiga chiqishning xavfli ekani toʻgʻrisida ogohlantiring.
  - DOIM televizorga ulangan simlar va kabellarni shunday tortingki, ularga qoʻqilib ketish, tortish yoki ushlab mumkin boʻlmasin.
  - HECH QACHON televizorni beqaror joyga joylashtirmang.
  - HECH QACHON mebel va televizorni tur​g un tayanchga anker boltlar bilan qotirmasdan turib, televizorni baland mebellarga (masalan, shkaf yoki kitob javoni) joylashtirmang.
  - HECH QACHON televizor va qoʻllab-quvvatlovchi mebel oʻrtasida joylashtgan mato yoki boshqa materiallar ustiga televizorni joylashtirmang.
  - HECH QACHON oʻyinchoq yoki pult kabi narsalarni televizor yoki u joylashtgan mebel ustiga qoʻymang, bolalar oʻsib chiqishi mumkin.

Agar mavjud televizor qoldirilib, boshqa joyga koʻchiriladigan boʻlsa, quyidagilarga amal qiling.

**Foydalanish boʻyicha cheklovlar**

- Televizorni quyidagi joylarga, muhitlarga yoki sharoitlarga oʻrnatmang/ishlatmang, aks holda televizor notoʻgʻri ishlatishi va yongʻin chiqishi, elektr toki urishi, zarar yetishi yoki tan jarohatga sabab boʻlishi mumkin.
  - Joylar:** Ochiq havoda (toʻgʻridan-toʻgʻri quyosh nuri ostida), dengiz boʻyida, kemada yoki boshqa qayiqd​arda, avtomobil ichida, tibbiy muassasada, beqaror joyda, suv yonida yoki yongʻin, namlik yoki moʻgʻorlash taʼsir ostidagi joylarda. Agar televizor umumiy hammom yoki spa saloni​lardagi kiyinish xonasiga qoʻyilsa, u havodagi sulfid natijasida zararlanishi mumkin.

**Muhit:**

- Issiq, nam yoki chang joylar, hasharotlar kirishi mumkin boʻlgan joylar, mexanik zarba taʼsiriga uchrashi mumkin boʻlgan joylar, yonuvchan narsalar (masalan, shamalar) yonida. Televizorga suv tommasligi yoki sachramasligi kerak, televizor ustiga gul vazalari kabi ichida suyuqlik boʻlgan narsalarni qoʻymang. Yongʻin, elektr toki urishi yoki deformatsiyaning oldini olish uchun televizorni nam yoki chang joyga, bugʻli yoki tutunli xonaga (pechka yoki namligach yaqiniga) qoʻymang. Televizor yaqinida suv qaynatilgan, qizdimlag, mekaron pishirmang yoki chivirlan​ga qarshi spirallardan foydalanmang.

**Sharoitlar:**

Qoʻllaringiz nam boʻlganda, korpus ochiq boʻlganda yoki ishlab chiqaruvchi tomonidan ruxsat etilganida aksesuarlar bilan televizord​n foydalaning. Chaqmoq boʻlganda, televizorni OT quvvat shnuridan va OT rozetkasidan uzing. Televizorni ochiq havoga oʻrnatmang. Ushbu qoidalar​ga rioya qilmaslik tan jarohati yoki zarar yetishiga olib kelishi yoki televizorga biror narsa tegishiga sabab boʻlishi mumkin.

**• TV ekranining shikastlanishi**

Televizorga hech qanday narsa otmang, aks holda zarba tufayli ekran sinishi va jiddiy jarohatlanishiga sabab boʻlishi mumkin. Televizor yuzasi shikastlanganda OT quvvat shnurini rozetkadan uzmasdan turib televizorga tegmang, aks holda elektr toki urishi mumkin.

**• Ishlatish sharoitlari:**

Ishlatish harorati: 0°C–40°C; Saqlash harorati: -15°C–45°C;

Nisbiy namlik: <80%.

**Ehtiyot choralari**

- Televizorni mos yuqurlik sharoitida tomosha qiling. Televizorni yuqurlik yetarli boʻlmagan joyda yoki uzoq vaqt davomida tomosha qilish koʻrish qobiliyatligingizga zarar yetkazishi mumkin.
- Televizor ishlayotgan vaqtda ekran va korpus qiziydi. Bu normal holat.
- HDMI INʼdan keladigan DTS-CD bitli oqingiruv dekodlanishini qoʻllab-quvvatlamaydi.

**TV ekranini/korpusini ishlatish va tozalash**

LED televizorni tozalashdan oldin OT quvvat shnurini OT quvvat rozetkadan uzing. Korpus materiallari sifatining yomonlashuvi yoki ekran qoplamasining korroziyaga uchrashining oldini olish uchun quyidagi ehtiyot choralariga rioya qiling.

- Ekran/korpus yuzasidagi changlarni yumshoq mato bilan artib, tozalab oling. Agar shunda ham chang qolgan boʻlsa, kuchsiz yuvish vositasi bilan namlangan yumshoq mato yordamida artib oling.
- Ekran toʻgʻridan-toʻgʻri suv yoki yuvish vositasi sepmang. U ekran​ning tagiga yoki tashqi qismlariga tomoshi hamda nosozlikni keltirib chiqarishi mumkin.
- Tozalovchi sochiqlar, ishqorli/ksilotli tozalagichlar, tozalovchi kukun yoki uchuvchan suyuqliklar, masalan, spirt, uchuvchan moylar, aralashtrigichlar yoki insektsid​lardan foydalanmang. Yuqoridagi materiallardan foydalanish yoki kauchuk yoki vinilni mahkamlatib bilan uzoq vaqt aloqa qilish ekran yuzasiga va korpus materiallariga zarar yetkazishi mumkin. Toʻgʻri ventilyatsiyani taʼminlash uchun shamollatish t​yunuklarini muntazam tozalash tavsiya etiladi.

- Televizor burchagini rostlaganda, uning koʻchib ketishi yoki asosidan sirgʻalib ketishining oldini olish uchun oʻsinib karatalantirng.

**Ushbu mahsulotni qanday utilizatsiya qilish kerak**

Uni Xiaomi vakolati agentligining eng yaqin xizmat koʻrsatish markaziga olib boring. Mahsulotdan foydalanish paytida va undan keyin u bilan ishlash boʻyicha koʻrsatmalar va mahsulot bilan ishlash boʻyicha bajarish va bajarmaslik kerak boʻlgan ishlar;

**Bajarish kerak boʻlgan ishlar:**

- Foydalanish muddati tugagan uskun​a bilan ishlash uchun har doim mahsulot​ingiz katalogidagi maʼlumotlarni qidiring.
- Elektron mahsulot​laringizni faqat vakolati qayta ishlovchilar taʼmirlash va qayta ishlanin.
- Foydalanish muddati tugagan mahsulotlarni utilizatsiya qilish uchun har doim vakolati elektron chiqindilarni qayta ishlovchilarga murojaat qiling.
- Ishlatilgan elektron mahsulot​laringiz, batareyalaringiz yoki har qanday aksesuar​laringizning foydalanish muddati tugaganlar, har doim eng yaqin vakolati elektron chiqindilarni toʻplash markaziga / toʻplash punktiga olib boring.
- Imkon boʻlganda yoki koʻrsatmalarga muvofiq, qadoqlash materialini tegishli chiqindilarni utilizatsiya qilish va qayta ishlash uchun saralash usullariga muvofiq ajratng.

**Bajarmaslik kerak boʻlgan ishlar:**

- Elektron mahsulot​laringizni oʻzining qismlarga ajratmang.
- “Utilizatsiya qilmang” belgisi bilan elektron mahsulotlarni chiqindi qutilariga tashlamang.
- Elektron chiqindilarni mahalliy metallolom sotuvchilari/fatta yigʻuvchilar kabi narasimiy va uyushmagan sektorlarga bermang.

Model	L65MA-SPLRU
Quvvat sarfi	280W
Ekran oʻlchami	165cm
Ekran aniqligi	3840×2160 (4K)
Kuchlanish	200-240V ~50/60Hz
Yangilanish darajasi	144Hz
Protessor	MT9653
Tezkor xotira	3GB
Flesh xotira	32GB
Grafik protessor	Mali-G52 (2EE) MC1
Wi-Fi	2.4G/5G WiFi 6
Bluetooth	BT 5.2
Audio formatlar	FLAC; AAC; OGG; Dolby Audio; DTS-X
Video formatlar	MPEG 1/2; H.263; H.264; H.265; VPR; VP9 <span> </span> ; AV1

\* Rasmlar faqat maʼlumot uchun. Iltimos, haqiqiy mahsulotga qarang.

## Vacib ehtiyat tədbirləri

### Quraşdırılma

- TV asanlıqla elektrik şəkəbasinə qoşulub və ayrılı bilməsi üçün dəyişən cərəyan dövrəli elektrik yuvasının yaxınlığında quraşdırılmalıdır.
- TV-nin divar kroneynli quraşdırmaq niyyətiniz varsa, lisenziyalı divar kroneynindən istifadə etməyiniz tövsiyə edirik.
- Vintlərin diametri və uzunluğu divar kroneyninin modelindən asılı olmağa ehtiyac var. TV-nin yerini dəyişərkən LED panelə təzyiqlə tətbiiq etməyin. TV-ni silikləməyin və ya həddən artıq vibrasiyaya məruz qoymayın.
- TV-ni yeni bir yere daşıyarkən və ya təmir işləri apararkən orijinal qutu və qablaşdırma materiallarından istifadə etməklə TV-ni qutuya yerləşdirin.

### Yerdəyişmə

- TV-nin yerini dəyişməzdən əvvəl bütün kəbelləri ayırın.
- Böyük ölçüli TV-ni təhlükəsiz şəkildə daşımaq üçün 2 və ya daha çox adama ehtiyac var. TV-nin yerini dəyişərkən LED panelə təzyiqlə tətbiiq etməyin. TV-ni silikləməyin və ya həddən artıq vibrasiyaya məruz qoymayın.
- TV-ni yeni bir yere daşıyarkən və ya təmir işləri apararkən orijinal qutu və qablaşdırma materiallarından istifadə etməklə TV-ni qutuya yerləşdirin.

### Ventilyasiya

- Ventilyasiya dəliklərini bağlamayın və ya TV-nin korpusuna hər hansı obyekt daxil etməyin.
- TV-nin ətrafında ventilyasiya üçün boşluq saxlayın.

### Divara bərkitmə

- Düzgün ventilyasiya təmin etmək, eləcə də toz və çirki yığılmasının qarşısını almaq üçün:
- TV-ni yastı vəziyyətdə, başaşağı, yuxarı axsan üstə və ya yan tərəfə doğru quraşdırmayın.
  - TV-ni raf, kalça, yataq və ya şkaf üzərində yerləşdirməyin.
  - TV-nin üstünü parça (məsələn, örtük) və ya digər materiallar (məsələn, qumət) ilə örtməyin.
  - Öndə əglin süspansiyası qadağandır.

### Dəyişən cərəyan enerjisi naqili

- Yanğın, elektrik cərəyanı vurməsi, zədə və ya xəsarətin qarşısını almaq üçün dəyişən cərəyan enerjisi naqili və elektrik yuvasından aşağıdakı təlimatlara uyğun qaydada istifadə edin:
- Təxici dəyişən cərəyan dövrəli elektrik yuvasına təm şəkildə daxil edin.
  - TV-ni 200-240 V dəyişən cərəyanı malik enerji təchizatı ilə istifadə edin.
  - Kəbelləri birləşdirən zaman dəyişən cərəyan enerjisi naqili təhlükəsizlik səbəblərinə görə ayrılmaldır. Kəbellərə ilişli yuxılmamaq üçün ehtiyatlı olun.

- Hər hansı iş icra etməzdən və ya TV-nin yerini dəyişməzdən əvvəl dəyişən cərəyan enerjisi naqilini dəyişən cərəyan dövrəli elektrik yuvasından ayırın.
- Dəyişən cərəyan enerjisi naqilini istilik mənbəyindən uzaq saxlayın.
- Dəyişən cərəyan təxicini ayırın və onu müntəzəm olaraq təmizləyin. Təxicini üzəri tozla örtülsə və su buxarlanmaması varsa, onun tozlyasiya keyfiyyəti aşağı düşərək yanğıın riskinə səbəb ola bilər.
- Dəyişən cərəyan enerjisi naqilinin həddən artıq sıxılması, ayılması, dəyişikliyə uğraması və ya burulmasının qarşısını alın, əks halda naqilərin üstü açılı və ya qırılı bilər.
- Dəyişən cərəyan enerjisi naqilinin üstünə heç bir ağır obyekt yerləşdirməyin.
- Enerji mənbəyindən ayıran zaman dəyişən cərəyan enerjisi naqilini dartmayın.
- Eyni dəyişən cərəyan dövrəli elektrik yuvasına həddən artıq cihaz birləşdirməyin.
- Uyğun olmayan dəyişən cərəyan dövrəli elektrik yuvasından istifadə etməyin.

### Uşaqlar

- Uşaqların kiçik obyektləri udməğının qarşısını almaq üçün onları uşaqların əl çətməyə yeri qoyun.

### Əlavə elementlər

- Əlavə aksesuarları və ya elektromaqnit radiyasiyası yayan hər hansı cihazı təsirin pozulması və ya səs yararmasının qarşısını almaq üçün TV-nin ətrafında saxlayın.

### Aşağıdakı problemlərdən hər hansı biri baş versə ...

- Dəyişən cərəyan enerjisi naqilinin zədələnməsi.
- Dəyişən cərəyan elektrik yuvasının uyğun olmaması.
- Yerə düşmə və ya təsirə məruz qalma nəticəsində TV-nin zədələnməsi.
- Giliş yuvasından korpusun içinə hər hansı maye və ya bərk cisim düşdükdə TV-ni söndürün və dəyişən cərəyan enerjisi naqilini dərhal ayırın.

### Stabillik təhlükəsi

Stabillik təhlükəsi Televizor aşaraq ciddi fərdi zədə və ya ölümə səbəb ola bilər. Televizoru heç vaxt stabil olmayan yere qoymayın. Televizor aşaraq ciddi fərdi zədə və ya ölümə səbəb ola bilər. Bir çox, xüsusən də uşaqlara dəyən xəsarətlərin qarşısını səbə ehtiyat tədbirlərinə əməl etməklə almaq olar:

- HƏMİŞƏ şkafılar və ya stendlar, yaxud televizor istehsalçısı tərəfindən tövsiyə olunan quraşdırma üsullarından istifadə edin.
  - HƏMİŞƏ televizora etibarlı şəkildə dayaq ola bilən məbdəlin istifadə edin.
  - HƏMİŞƏ televizorun dayaq mebelin kənanından asılmadığından əmin olun.
  - HƏMİŞƏ uşaqları televizora və ya onun idarəetmə elementlərinə toxunmaq üçün məbdelin üzərinə dırmaşmağıın təhlükələri barədə məlumatlandırın.
  - HƏMİŞƏ televizorunuza qoşulmuş şnurları və kəbelləri ələ yerləşdirin ki, ayağa ilişməsin, dartılmasın və ya tutulmasın.
  - HEÇ VAXT televizoru qeyri-stabil yeri qoymayın.
  - HEÇ VAXT həm mebeli, həm də televizoru yuvası bir dayağa bərkitmədən televizoru hündür mebellərin (məsələn, doblarlar və ya kitab şkafıların) üzərinə qoymayın.
  - Televizoru HEÇ VAXT televizor və dayaq mebel arasında ola bilən parça və ya digər materialların üzərinə qoymayın.
  - Uşaqlar dırmaşmağa sövə edə biləcək, məsələn, oynacları və pulit kimi əşyalıan televizorun və ya televizorun yerləşdirildiyi məbdelin üzərinə HEÇ VAXT qoymayın.
- Mövdu televizor saxlanılasa və yerli dəyişdirilsə, yuxarıda qeyd olunan mülahizələr tətbiiq edilməlidir.

### İstifadə ilə bağlı məhdudiyətlər

TV-ni aşağıdakı yer, mühit və ya şərtlərdə quraşdırmayın/istifadə etməyin, əks halda TV-də nasazlıq yarana, yanğıın, elektrik cərəyanı vurməsi, zədə və ya xəsarət meydana çıxa bilər.

#### • Yerlər:

Açıq hava (birbaşa günəş işığı altında), dəniz kənan, gəmi və ya baqşa su neqliyyatı, avtomobilin içi, tibbi müəssisə, qeyri-sabit yer, suyun yaxın sahə və ya yağış, nem və ya kifi məruz qalan sahədə. TV ictimai hamam və ya spa mərkəzinin geyinib-soyunma otağında yerləşdirilərsə, havadakı sulfidli təsirdən zədələne bilər.

#### • Ətraf mühit:

İsti, nem və ya tozlu yerlər; həşəratların daxil ola biləcəyi yerlər; mexaniki təsirə məruz qala biləcək yerlər; əlisaşılacaq obyektlərə (məsələn, şamlar) yaxın yerlər. TV su damclılaması və ya sıçramasına məruz qalmamalıdır və güldünlər kimi çiyələ maye olan hər hansı əşyanı TV-nin üstünə qoymayın. Yanğıın, elektrik cərəyanı vurməsi və ya deformasiyanın

qarşısını almaq üçün TV-ni nem və ya tozlu bir yerdə, yaxud da buxar və ya tüstü dolu (soba və ya hava nəmləndiricisinin yaxınlığında) otaqda yerləşdirməyin. TV-nin yaxınlığında su qaynatmayın, ərşizə birləşməyin və ya yandırlanan ağcaqanad dərmanlarından istifadə etməyin.

#### • Sərtlər:

TV-ni korpus açıq olan zaman yaqş əllərlə və ya istehsalçı tərəfindən təsdiqlənməmiş aksesuarlarla istifadə etməyin. Şimşəkli müşayiət olunan fırtına zamanı TV-ni dəyişən cərəyan enerjisi naqili və dəyişən cərəyan dövrəli elektrik yuvasından ayırın. TV-ni açıq hava sahəsində quraşdırmayın. Bu şərtlərə əməl edilməməsi xəsarət və ya zədə ilə nəticələne, yaxud özəklənən TV-də dəyməsinə səbəb ola bilər.

#### • TV ekranının zədələnməsi

TV-də doğru heç bir obyekt tullanmayı, əks halda ekran sərhəbin təsirdən qırılı və ya ciddi zədə yarana bilər. TV-nin zərfinə hər hansı zədə dəyməsi halında TV dəyişən cərəyan enerjisi naqilindən ayrılmazdan əvvəl ona toxunmayın, əks halda elektrik cərəyanı vurməsi baş verə bilər.

#### • İstismar şərtləri:

İstismar temperaturu: 0 °C–40 °C; Saxlama temperaturu: -15 °C–45 °C; Nisbi rütubət: < 80%.

### Ehtiyat tədbirləri

- TV-ni müvafiq işləndirmə şəraitində izləyin. TV-də kifayət qədər olmayan işıqda və ya uzun müddət arızında baxmaq sizin gəmi qabiliyyətinizə mənfi təsir göstərə bilər.
- TV izləyən zaman ekran və korpus isinəcək. Bu, normaldır.
- HDMI-IN portundan gələn DTS-CD bit axınının dekodlaşdırılmasını dəstəkləmir.

**TV-nin ekranının/korpusunun istifadə edilməsi və təmizlənməsi**  
LED TV-ni təmizləməzdən əvvəl dəyişən cərəyan enerjisi naqilindən dəyişən cərəyan dövrəli elektrik yuvasından ayıldığına əmin olun. Korpus materiallarının yeyilməsini və ya ekran örtüyünün korroziyaya uğramasını qarşısını almaq üçün aşağıdakı ehtiyat tədbirlərinə riayət edin.

- Ekranın/korpusun səthindəki hər hansı tozu təmizləmək üçün uyğun yuvsmaq parça ilə silin. Hele də toz olarsa, onu qumət təmizləyici vasitə ilə nəmləndirilmiş yuvsmaq parça ilə silin.
- Su və ya təmizləyici vasitələri birbaşa TV-nin üzərinə püskürməyin. Dəmicilər ekranı alt hissəsinə və xarici hissələrə düşə və nasazlığa səbəb ola bilər.
- Abraziv şungarlar, qələv/türşü tərkibli təmizləyicilər, yuyucu toz və ya

spirt, efr yağları, dəruləşdirici və həşərat əleyhinə vasitələr kimi ucuq məylərdən istifadə etməyin. Yuxarıdakı materialların istifadəsi, yaxud rezin və ya vinil məmulatlarına uzun müddət təmas məruz qalma ehtiyatı və korpus materiallarına zədə dəyməsinə səbəb ola bilər. Düzgün ventilyasiyanı təmin etmək üçün ventilyasiya dəliklərini müntəzəm olaraq təmizləməyiniz tövsiyə edilir.

- TV-nin bucağını tənzimləyərkən onun hərəkət etməsi və ya altlıqdan sürüşməsinin qarşısını almaq üçün TV-ni yavaşca hərəkət edin.

### Məhsulu necə atmalı

Məhsulu Xiaomi-nin səlahiyyətli agentliyinin ən yaxın xidmət mərkəzinə aparın. İstifadə zamanı və istifadədən sonra məhsulun istismar təlimatları və məhsulun istismarına dair Edilməli və Edilməməli olan hərəkətlər;

### Edilməli olan hərəkətlər:

- Məhsulun istismar müddəti başa çatdıqdan sonra atımalı addımlar barədə məlumat almaq üçün həmişə məhsulla birlikdə təqdim edilən kataloqa baxın.
- Elektron məhsullarınızın yalnız Səlahiyyətli Təkrar Əməl Mütəxəssisləri tərəfindən təmir və əməl edildiyindən əmin olun.
- İstismar müddətini başa vurmş məhsulların atılmasını icra etmək üçün həmişə Elektron Tullantılar üzrə Səlahiyyətli Təkrar Əməl Mütəxəssislərinə zəng edin.
- İstismar müddətini başa vurmş istifadə edilmiş məhsullar, batareyalar və ya hər hansı aksesuarı həmişə ən yaxın Elektron Tullantıların Toplanması üzrə Səlahiyyətli Mərkəz / Toplama Məntəqəsinə atın. Ə. Mümkün olduqda və ya təlimata uyğun olaraq qablaşdırma materiallarını tullantıların məsuliyyətlı atılması seçməlinə və təkrar əməl üçün çəşidləməyə uyğun qaydada ayırın.

### Edilməməli olan hərəkətlər:

- Təkbəşinə elektron Məhsullarının sökməyin.
- "Atmayın" işarəsi olan zibil qutularına elektron məhsulları atmayın.
- Elektron tullantıları Kohnə Məhsulların Yığılması üzrə Yerli Dilər/Tullantılar qerasından İstifadəyə Yararlı Məhsullar Səçənlər kimi qeyri-rəsmi və qeyri-mütəşəkkil sektorlara verməyin.

## Təxniki xüsusiyyətlər

<b>Model</b>	L65MA-SPLRU
<b>Enerji Sarflıyyatı</b>	280W
<b>Ekran ölçüsü</b>	165cm
<b>Ekranın əksətmə qabiliyyəti</b>	3840×2160 (4K)
<b>Gərginlik</b>	200-240V ~ 50/60Hz
<b>Ekranın təzələnmə sürəti</b>	144Hz
<b>CPU</b>	MT9653
<b>RAM</b>	3GB
<b>Flaş Yaddaş</b>	32GB
<b>Qrafik prosessor</b>	Malit-G52 (2EE) MC1
<b>Wi-Fi</b>	2.4G/5G WiFi 6
<b>Bluetooth</b>	BT 5.2
<b>Audio formatları</b>	FLAC; AAC; OGG; Dolby Audio; DTS-X
<b>Video formatları</b>	MPEG 1/2; H.263; H.264; H.265; VP8; VP9; AV1

\*İlistasiyalər yalnız istinad üçündür. Lütfən, mövcud məhsula istinad edin.

## Маңызды сақтық шаралары

**Орнату**

- Теледидарды оңай қосуға және ажыратуға болатындай егіп АТ розеткасының жаңысы орнату керек.
- Егер теледидар үшін қабырға бекітілішін орнатқанңыз келсе, тексеріліп теледидарға арналған қабырға бекітілішін пайдалану ұсынылады.

Бұрандалардың диаметрі мен ұзындығы қабырға бекітілішінің үлгісіне байланысты өзгеше болуы мүмкін. Дұрыс бұрандаларды пайдаланбау теледидардың құлап қалуына немесе іштей зақымдалуына әкелуі мүмкін.

**Жылжитыу**

- Теледидарды жылжитпас бұрын барлық кабельдерді ажыратыңыз.
- Үлкен теледидарды көңіліңіз турде жылжиту үшін 2 немесе одан да көп адам қажет. Теледидарды жылжитқан кезде жарыққод панеліне қысым түсірмеңіз. Теледидарды шайқаманым немесе оны қатты діріп әсеріне ұшыратпаңыз.
- Теледидарды жаңа орнына жылжитқан кезде немесе жөндеу жұмыстарын жүргізу үшін, тұтқиусыздық қоралты және ораушы материалдарды қолданып, теледидарды қаптаңыз.

**Желдету**

- Желдетіш саңылауларды жаппаңыз немесе қорлұстың ішіне ешқандай заттарды салмаңыз.
- Теледидар айналасында желдету үшін орын қалдырыңыз.

**Қабырға бөкіту**

Дұрыс желдетуі қамтамасыз ету және шаңның немесе кірдің жиналуын болдырмау үшін:

- Теледидарды қалдәнең, бөтін теген қаратып немесе артқа қаратып не бүйіг жабықпен орнатпаңыз.
- Теледидарды сертең, кілемге, керуентке немесе қабырға шақшайна орналастырмаңыз.
- Теледидарды газеттен (перделер сияқты) немесе баспа материалдармен (магнет сияқты) жаппаңыз.
- Алдыңғы шаруашылық тыйым салынады.

**АТ қуатының розеткасы**

Өрттің орны алуын, электр тогының соғуын, зақымды немесе адам жарақатын болдырмау үшін, АТ қуат сымы мен муфтына төмендегі нұсқауларға сәйкес пайдаланыңыз:

- Ашыаы АТ розеткасына толығымен кірістіріңіз.
- Теледидарды 200-240 В АТ қуат көзімен пайдаланыңыз.
- Кабельдерді жалғуу кезінде АТ қуат сымын қауіпсіздік тексерісіннің талаптарына сәйкес ажырату қажет. Кабельдерге шалының қалпамаңыз.
- Жұмысты орындамас немесе теледидарды жылжитпас бұрын, АТ қуат сымын АТ қуатының розеткасынан ажыратыңыз.
- АТ қуат сымын ыстықтан алашқ ұстаныз.
- АТ қуат ашасын ажыратып, оны жүзіелі түрде тазалап тұрыңыз. Ашыаы шаң басса және су буы бар болса, оның оқшаулау сапасы нашарлап, өрттің шығуына әкелуі мүмкін.
- АТ қуат сымының қысылып қалуына, бүгілуіне, өзгеруіне немесе бұралуына жол бермеңіз, себебі сымдардың ашылуы немесе сынуы мүмкін.
- АТ қуат сымына ешқандай ауыр заттарды қоймаңыз.
- Қуат көзінен ажыратқан кезде АТ қуат сымын тартпаңыз.
- Бір АТ қуатының розеткасына шамадан тыс көп қырлығны жалғаманыз.
- Жарамды емес АТ қуатының розеткаларын пайдаланбаңыз.

**Балалар**

- Балалар жұтып қоймауы үшін ұсақ заттарды балалардың қолы жетпейтін жерге қойыңыз.

**Қосымша элементтер**

- Электрониктің толындар бөлетін қосымша керек-жарақтарды немесе қандай да бір қырлығларды көсінінің бұрмалануынан немесе шұды болдырмау үшін теледидардан алашқ жерде сақтаңыз.

**Келесі мәселелер орын алған жағдайда ...**

- АТ қуат сымы зақымдалған.
- АТ қуатының розеткасы сәйкес келмейді.
- Теледидар қулағуа немесе сооқыға байланысты зақымдалған.
- Сұйық немесе қатты зат қорлуыса шығыс аяқталу арқылы түседі.
- Теледидарды өшіріп, АК қуат сымын дегер саңылауыңыз және білікті қызмет керсету қызметкерлерінің тексеруі үшін Xiaomi төменде орталығына хабарласыңыз.

**Тұрақтылық қаупі**

Тұрақтылық қаупі Теледидар құлап кетіп, ауыр дене жарақатына немесе өлімге әкелуі мүмкін. Теледидарды ешқашан тұрақсыз орнына қоймаңыз. Теледидар құлап кетіп, ауыр дене жарақатына немесе өлімге әкелуі мүмкін. Төменде берілген қарапайым сақтық шараларын ескере отырып, көптеген жарақаттардың (әсіресе балалар жарақаты) алдын алуға болады:

- ӨРДАЙЫМ теледидар өндiрушi ұсынған шақфаттарды, трекердi немесе орнату әдістерiн пайдаланыңыз.
- ӨРДАЙЫМ теледидарды көңіліңіз түрде трейтiн жайзады пайдаланыңыз.
- Теледидардың тiрейушi жайзадың шетiне шығып тұрмағанын ӨРДАЙЫМ тексерiңiз.
- Балаларға теледидарға немесе оның басқару құралдарына жету үшін жиназ ұстеп шықпау керектiгiн ӨРДАЙЫМ түсiндiрiңiз.
- Теледидарға жалғанған сығдар мен кабельдердi ӨРДАЙЫМ адамдар сурiнiп құламайтынғандай, тартып немесе iлпiп құламайтынғанды етiп өткiзiңiз.
- Теледидарды ЕШҚАШАН тұрақсыз орнына қоймаңыз.
- Жиназ бен теледидарды тiстi тiркеу бөйтпей, теледидарды биік жаназаға (мысалы, шақфат немесе кiтап серелерi) ЕШҚАШАН қоймаңыз.
- Теледидар мен тiрейушi жайзадың арасында болуы мүмкiн кiмi немесе материалдар үстiне теледидарды ЕШҚАШАН қоймаңыз.
- Ойыншық немесе қашықтан басқару пулты сияқты заттарды теледидардың үстiне теледидар орналасқан жайзадың жоғары жағына ЕШҚАШАН қоймаңыз.

Қолданыстағы теледидарды сақтап, басқа орныға жылжитатыан болпаныз, жоғарыдағы қағидаларды ескере керек.

**Пайдалану шектеулері**

Теледидарды келесі орындарда, орталарда немесе жағдайларда орнатпаңыз/пайдаланбаңыз, әйтпесе ол дұрыс жұмыс істемей, өрттің орны алуына, электр тогының соғуына, зақымға немесе адам жарақатына әкелуі мүмкін.

• **Орындар:**

Далада (тікелей күн көзінде), теңіз жағасында, кемеде немесе басқа қайықта, машинаның ішінде, медициналық мекемеде, тұрақсыз орында, судың жаңында немесе жабыңдар, ылғалдан не зеніңен қорғалмаған жерде. Егер теледидар қоғамдық мошаның немесе сна-орталықтың киінуге арналған бөлмесінде орналасса, теледидар ауадағы сульфид әсерінен зақымдалуы мүмкін.

• **Орта:**

Ыстық, ылғал немесе шаңды орындар; жәндіктер кіріп кетуі ықтимал орындар; механикалық соқпадан қорғалмаған орындар; жаңыш нысандардың жаны (майшамдар сияқты). Теледидар су тамшылауына немесе шайырамауы керек және сұйықтықты қамтитын ешқандай да элементтерді, мысалы, гүлсаңырауларды теледидардың үстіне қоймаңыз. Өрттің, электр тогының соғуының немесе деформацияның алдын алу үшін теледидарды қорғайтын

немесе шаңды жерге немесе бу не түтін бар бөлмеге (пештің немесе ылғалдандырғыштың жаңында) қоймаңыз. Теледидардың жаңында су қайнатпаңыз, қыздырмаңыз, кеспелер дайындамаңыз немесе масаға қарсы спираль пайдаланбаңыз.

- Жағдайлар:**
  - Теледидар қолдарының дымқыл кезде, қорпус ашық кезде немесе өндiрушi тараланып тұратын егiмгеген керек-жарақтармен бiрге пайдаланбаңыз. Нисайғай болған жағдайда теледидардың АТ қуатының сымынан және розеткасынан ажыратыңыз. Теледидарды ашық аспан орындарындағна орнатпаңыз. Осы шарттарды орындамау адам жарақатына немесе зақымға әкелуі немесе теледидарға заттардың құлауына әкелуі мүмкін.

• **TV экранының зақымдалуы**

Ешқандай заттарды теледидарға лақтырмаңыз, әйтпесе соқының саңдарынан экран бұзылып, ауыр дене жарақатына әкелуі мүмкін. Теледидардың беті зақымдалған жағдайда, АТ қуатының сымы ажыратылмайынша теледидарды ұстамаңыз, әйтпесе электр тоғы соғуы мүмкін.

• **Пайдалану шарттары:**

Пайдалану температурасы: 0°С–40°С; Сақтау температурасы: -15°С–45°С; Сальфистрмиялы ылғалдылық: <80%.

**Сақтық шаралары**

- Теледидарды сәйкес жарық жағдайларда қараңыз.
- Теледидарды жеткілісіз жарық жағдайында немесе ұзақ уақыт болып қаруу көзіңізге тұрым тиізуі мүмкін.
- Теледидар жұмыс істеп тұрған кезде экран мен қорпус ыстық болады. Бұл – қауіпті жағдай.
- HDMI IN портынан келетін DTS-CD биттік ағындардың қамын қолдамайды.

**TV экранын/қорпусын пайдалану және тазалау**

Жәндіктерді теледидарды тазаламас бұрын, АТ қуат сымының АТ қуатының розеткасынан ажыратылғанына көз жеткізіңіз. Қаптау материалдарының тозуына немесе экран жабынының бүлінуіне жол бермеу үшін келесі сақтық шараларын орынданыз.

- Экранның/қорпусың бөтіндегі көз келген шаңды кетіру үшін жұмсақ шуберектен сүртіңіз. Шаң әлі де кетпесе, жұмсақ жуу құралына батырылған жұмсақ шуберектен сүртіңіз.
- Суды немесе жуу құралын теледидарға тікелей шашпаңыз. Ол экранның кейіне немесе сыртқы бөлшектерге тамып кетіп, теледидардың дұрыс жұмыс істемеуіне әкелуі мүмкін.
- Қырғыш жастықшарды, сілтілі/қышқылы тазалағыштарды,

тазалау ұнтақтарын немесе спирт, зфир майлар, еріткіштер немесе дезинсекциялық құралдар сияқты суық сұйықтықтарды пайдаланбаңыз. Жоғарыдағы материалдарды пайдалану немесе резеңке не винилді өнімдерді ұзақ уақыт жанасу экран бетін және қорпус материалдарын зақымдауы мүмкін. Тісті желдетуді қамтамасыз ету үшін желдету санылауларын жүзіелі түрде тазалау ұсынылады.

- Теледидар бұрышын реттеген кезде, теледидардың негізінен жылжып немесе сырғып кетуіуі үшін оны ағырын жылжытыңыз.

**Өнімді қоқысқа тастау жолы**

Оны ең жақын жердегі Xiaomi уәкілетті агенттігіне апарыңыз. Пайдалану кезінде және пайдаланып болғандан кейін өнімді өңдеу бойынша нұсқаулар және оларға сәйкес орындауға жабылған және болмайтын өрекеттер;

**Орындауға болатын өрекеттер**

- Жарамдылық мерзімі өткен жабықты өңдеу бойынша ақпаратты ардайым өніммен берілген қалпаптан қараңыз.
- Электроникалық өнімдерді тез уәкілетті өңдеу мамандары жөндітігіне және өндіретініне көз жеткізіңіз.
- Жарамдылық мерзімі өткен өнімдерді қоқысқа тастау үшін ардайым уәкілетті электрондық қалдықтарды қайта өңдеу мамандарына хабарласыңыз.
- Пайдаланылған электрондық өнімдерді, ақшумулторлардың немесе көз келген керек-жарақаттың жарамдылық мерзімі өткен кезде, оларды ардайым уәкілетті электрондық қалдықтарды жинау орталығына/жинуа орнына апарыңыз.
- Қолжетімді болған кезде немесе сипатталғандай, қаптама материалын жауапты қалдықтар қоқысқа тастау операциялары мен қайта өңдеу үшін сұрыптауға сәйкес бөленкені.

**Орындауға болмайтын өрекеттер:**

- Электрондық өнімдерді өз бетінше бөлшектемеңіз.
- Қоқысқа тастамаңыз! Белгісі бар электрондық қалдықтарды себетке тастамаңыз.
- Электрондық қалдықтарды жергілікті қалдық сатушысы/өсі заттарды сатып алушылар сияқты бейресми және ұйымдастырылмаған секторларға бермеңіз.

Сипаттамалар	
<b>Үлгісі</b>	L65MA-SPLRU
<b>Атқ шығыны</b>	280W
<b>Экран өлшемі</b>	165cm
<b>Экран ажыратымдылығы</b>	3840×2160 (4K)
<b>Көрнеу</b>	200-240V ~ 50/60Hz
<b>Жанарту жылдамдығы</b>	144Hz
<b>CPU</b>	MT9653
<b>RAM</b>	3GB
<b>Флеш-жад</b>	32GB
<b>Графикалық процессор</b>	Mail-G52 (2EE) MC1
<b>Wi-Fi</b>	2.4G/5G WiFi 6
<b>Bluetooth</b>	BT 5.2
<b>Аудио пішімдер</b>	FLAC; AAC; OGG; Dolby Audio; DTS-X
<b>Бейне пішімдер</b>	MPEG 1/2; H.263; H.264; H.265; VP8; VP9 <span> </span> ; AV1

\*Көсіңдер тек анықтамалық мақсатта берілген. Нақты өнімді басшылыққа алыңыз.

- A television is an electronic device for receiving and displaying images and sound transmitted via wireless channels or cable (including television programs or signals from video playback devices).
- The lifetime of the TV is 5 years from the date of sale.
- The date of manufacture is indicated on the packaging.

- Manufacturer:  
Beijing Xiaomi Electronics Co., Ltd  
Room 802, Floor 8, Building 5, No.15 KeChuang 10th Road, Beijing  
Economic and Technological Development Zone, Beijing City, China.

- Теледидар - бұл сымсыз арналар немесе кабель арқылы берілетін суреттер мен дыбыстады қабылдауға және керісінше арналар электронды қрылғы (оның ішінде теледидар бағдарламалары немесе бейне ойнату құрылғыларының сигналдары).
- Теледидардың қызмет ету мерзімі сатылған күннен бастап 5 жыл.
- Қаптамада өндірілген күні көрсетілген.


- Өндіруші:  
Beijing Xiaomi Electronics Co., Ltd, ҚХР, Бейжің қ., Бейжің экономикалық және технологиялық даму аймағы, No.15 KeChuang 10 көшесі, 5 үй, 8 қабат, 802 кенсе


**Правила и условия реализации:** без ограничений.


- Телевизор - это электронное устройство для приема и отображения изображений и звука, передаваемых по беспроводным каналам или кабелю (включая телевизионные программы или сигналы с устройств воспроизведения видео).
- Срок службы телевизора 5 лет со дня продажи.
- Дата изготовления указана на упаковке.


- Изготовитель:  
Beijing Xiaomi Electronics Co., Ltd, Китай, Пекин, зона экономического и технологического развития Пекина, No.15 KeChuang 10th Road, здание 5, этаж 8, офис 802


Импортер: ООО Сяоми  
Адрес: Российская Федерация, 117638, г. Москва, вн тр г. Муниципальный округ Зюзино, ул. Одесская, д. 2, этаж/помещ./ком. 11/1/11

 © 2023 Advanced Micro Devices, Inc. All rights reserved. AMD, the AMD Arrow logo, FreeSync, Radeon, Ryzen, and combinations thereof are trademarks of Advanced Micro Devices, Inc. Other product names used in this publication are for identification purposes only and may be trademarks of their respective companies.


 Manufactured under license from IMAX Corporation. IMAX® is a registered trademark of IMAX Corporation in the United States and/or other countries. For DTS patents, see <http://patents.dts.com>. Manufactured under license from DTS Licensing Limited. DTS and the DTS logo are registered trademarks or trademarks of DTS, Inc. in the United States and other countries. © 2020 DTS, Inc. ALL RIGHTS RESERVED.


 Dolby, Dolby Vision, Dolby Atmos, and the double-D symbol are trademarks of Dolby Laboratories Licensing Corporation. Dolby Vision IQ is a trademark of Dolby Laboratories Licensing Corporation. Manufactured under license from Dolby Laboratories. Confidential unpublished works. Copyright © 2012–2024 Dolby Laboratories. All rights reserved.

 FOR DTS PATENTS, SEE [HTTP://XPERI.COM/DTS-PATENTS/](http://xperi.com/dts-patents/), MANUFACTURED UNDER LICENSE FROM DTS, INC. AND ITS AFFILIATES. DTS, DTS-X, AND THE DTSX LOGO ARE REGISTERED TRADEMARKS OR TRADEMARKS OF DTS, INC. AND ITS AFFILIATES IN THE UNITED STATES AND/OR OTHER COUNTRIES. © DTS, INC. AND ITS AFFILIATES. ALL RIGHTS RESERVED.

 The terms HDMI and HDMI High-Definition Multimedia Interface, and the HDMI Logo are trademarks or registered trademarks of HDMI Licensing Administrator, Inc. in the United States and other countries.

Термины HDMI и HDMI High-Definition Multimedia Interface и Логотип HDMI являются товарными знаками или зарегистрированными товарными знаками HDMI Licensing Administrator, Inc. в Соединенных Штатах и других странах.

 FILMMAKER MODE™ logo is a trademark of UHD Alliance, Inc.

 HDR10+™ logo is a trademark of HDR10+ Technologies, LLC.

Google, YouTube and Android TV are trademarks of Google LLC.  
Google, YouTube and Android TV являются товарными знаками компании Google LLC.  
Google, YouTube және Android TV – Google LLC компаниясының сауда белгілері.



XXXXXXXXXXXX

