

aceline

Руководство
по эксплуатации

Аудиосистема All-in-One
LH-V570

Содержание

Назначение устройства	4
Меры предосторожности	4
Технические характеристики	5
Схема панели управления	6
Схема задней панели.....	7
Пульт ДУ	7
Инструкция по эксплуатации	8
Воспроизведение с внешних носителей	8
Режим Bluetooth.....	8
Режим радио	8
Замена батарей в пульте ДУ.....	8
Запись на USB.....	9
Караоке	9
Возможные проблемы и их решение	10
Правила и условия монтажа, хранения, перевозки (транспортировки), реализации и утилизации	11
Дополнительная информация	12

Уважаемый покупатель!

Благодарим Вас за выбор нашей продукции.

Мы рады предложить Вам изделия и устройства, разработанные и изготовленные в соответствии с высокими требованиями к качеству, функциональности и дизайну. Перед началом эксплуатации внимательно прочитайте данное руководство, в котором содержится важная информация, касающаяся Вашей безопасности, а также рекомендации по правильному использованию продукта и уходу за ним. Позаботьтесь о сохранности настоящего руководства и используйте его в качестве справочного материала при дальнейшей эксплуатации изделия.

Назначение устройства

Аудиосистема предназначена для воспроизведения звука с внешних устройств.

Меры предосторожности

- Перед подключением устройства убедитесь, что указанное на нем напряжение соответствует напряжению местной электросети.
- Во избежание поражения электрическим током, не разбирайте и не вскрывайте корпус устройства. Не пытайтесь самостоятельно произвести ремонт устройства, обратитесь в авторизованный сервисный центр.
- Отключайте устройство от источника звука, если устройство не будет использоваться в течение длительного времени.
- При отключении устройства от источника питания прикасайтесь только к изолированной части штекера. Не тяните и не перемещайте устройство за шнур. Оберегайте шнур от заземления, не ставьте на него посторонние объекты.
- Не прикасайтесь к устройству мокрыми руками.
- Оберегайте устройство и его отверстия от попадания посторонних предметов внутрь. Следите, чтобы иголки, шпильки, монеты и прочие мелкие предметы, а также насекомые не попали внутрь устройства.
- Оберегайте устройство от попадания воды и любых жидкостей, воздействия влаги, а также экстремальных температур, пыли и грязи. Не устанавливайте устройство в помещениях с повышенной влажностью и запыленностью.
- Не помещайте на устройство и в непосредственной близости от него сосуды с жидкостями (вазы, стаканы, бутылки и т.д.). При попадании жидкости на устройство немедленно отключите его от сети.
- Оберегайте устройство от перегрева. Не устанавливайте его рядом с мощными источниками тепла (нагревательные приборы и т.д.), а также не подвергайте воздействию прямых солнечных лучей.
- Не используйте для очистки устройства бензосодержащие вещества, спирты, растворители и т.д., так как они могут навредить устройству, а также его окрашенной поверхности. Для чистки устройства используйте исключительно мягкую сухую ткань.
- Во избежание порчи устройства и поражения электрическим током, используйте только исправные разъёмы для подключения.

- Устройство не предназначено для использования детьми и лицами с ограниченными физическими, сенсорными или умственными способностями, кроме случаев, когда над ними осуществляется контроль другими лицами, ответственными за их безопасность. Не позволяйте детям играть с устройством.
- Используйте устройство только по назначению.
- Если устройство перестало функционировать или функционирует неправильно, незамедлительно прекратите использование и обратитесь в авторизованный сервисный центр.

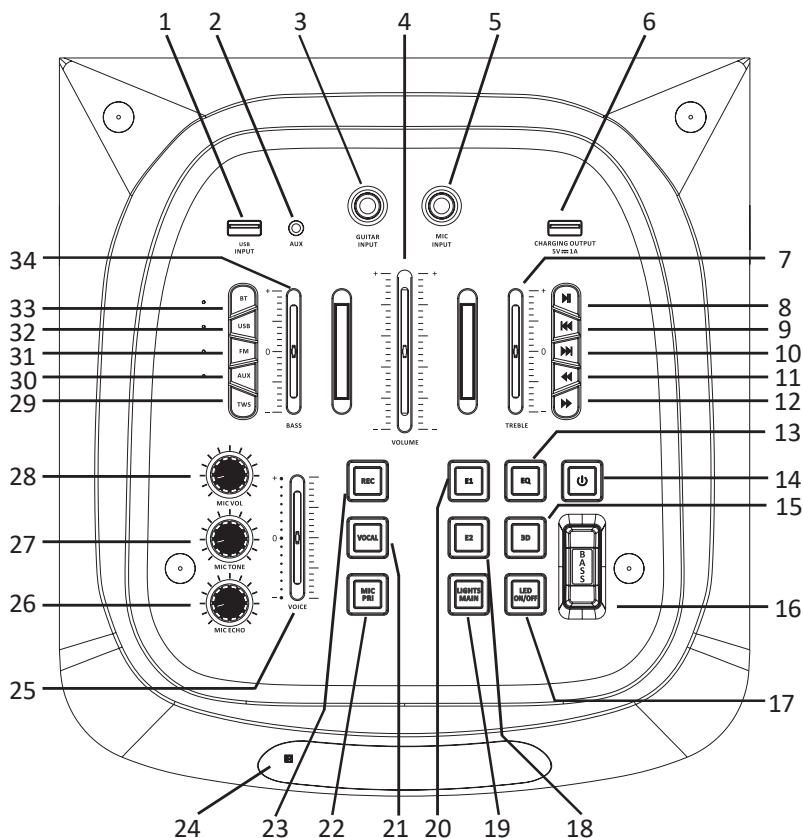
Технические характеристики

- Модель: LH-V570.
- Торговая марка: Aceline.
- Питание от сети: 220 В, 50 Гц / 110 В, 60 Гц.
- Максимальная выходная мощность: 400 Вт.
- Частотный диапазон: 58 Гц — 20 кГц.
- Низкочастотный динамик: 8''×2 шт.
- Сопротивление НЧ динамика: 4 Ом.
- Высокочастотный динамик: 2,5'' × 2 шт.
- Сопротивление ВЧ динамика: 4 Ом.
- Отношение сигнал/шум: 70 дБ.
- Уровень общих искажений: ≤ 1%.
- Информационный LED-дисплей.
- Поддержка Bluetooth, USB, FM-радио, AUX.
- Версия Bluetooth: 5.0.
- Дальность действия Bluetooth-сигнала: до 10 м.
- Стандарт передачи данных: WP1048B2.
- Диапазон радиочастот: 87,5-108 МГц.
- Линейный аудиовход: 3,5 мм.
- Гитарный вход: 6,3 мм Jack.
- Микрофонный вход: 6,3 мм Jack.
- Дополнительный разъём для зарядки внешних устройств.
- Предустановленные режимы эквалайзера: FLAT, CLASSIC, JAZZ, POP, ROCK.
- Комплектация: документация, пульт дистанционного управления, аудиокабель 3,5 jack — 3,5 jack (антенный кабель FM), сетевой шнур питания.

Bluetooth

- Мощность передатчика: 10 дБм.
- Диапазон частот: 2400-2483.5 МГц.
- Стандарт беспроводной связи: IEEE 802.15.1.

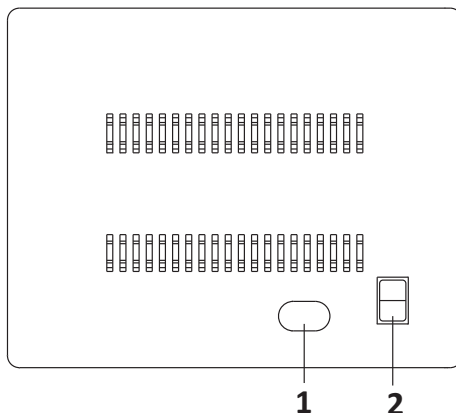
Схема панели управления



- | | |
|---|---|
| <ol style="list-style-type: none"> 1. Slot для USB носителя. 2. Линейный вход AUX. 3. Входной порт для гитары. 4. Регулятор громкости. 5. Входной порт для микрофона. 6. Порт для зарядки внешних устройств. 7. Регулятор высоких частот. 8. Воспроизведение / пауза. 9. Предыдущая композиция. 10. Следующая композиция. 11. Перемотка назад. 12. Перемотка вперёд. 13. Переключение режимов эквалайзера. 14. Включение / выключение устройства. 15. 3D аудио эффект. 16. Включение/выключение эффекта ExtraBass. 17. Включение / выключение подсветки. | <ol style="list-style-type: none"> 18. Стандартный режим эквалайзера 2. 19. Переключение режимов подсветки. 20. Стандартный режим эквалайзера 1. 21. Режим занижения частот вокала. 22. Режим приоритетности микрофона. 23. Режим записи звука на USB устройство. 24. Дисплей. 25. Регулятор тональности голоса. 26. Регулятор эффекта ЭХО для микрофона. 27. Регулятор тональности микрофона. 28. Регулятор громкости микрофона. 29. Включение/выключение режима TWS. 30. Режим воспроизведения через AUX. 31. Режим воспроизведения через FM. 32. Режим воспроизведения через USB. 33. Режим воспроизведения через Bluetooth. 34. Регулятор низких частот. |
|---|---|

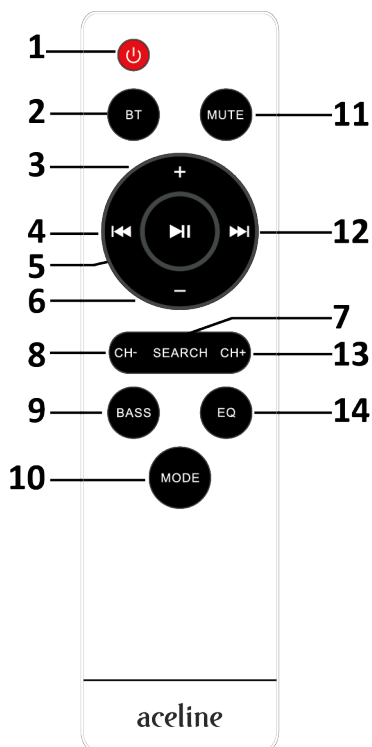
Схема задней панели

1. Шнур питания.
2. Кнопка включения / выключения.



Пульт ДУ

1. Включение / выключение.
2. Быстрое переключение на режим Bluetooth.
3. Увеличение громкости.
4. Предыдущая композиция.
5. Воспроизведение / пауза.
6. Уменьшение громкости.
7. Поиск FM каналов.
8. Предыдущий FM канал.
9. Включение / выключение эффекта ExtraBass.
10. Изменение источников воспроизведения.
11. Отключение звука.
12. Следующая композиция.
13. Следующий FM канал.
14. Изменение режима эквалайзера.



Инструкция по эксплуатации

Воспроизведение с внешних носителей

Аудиосистема оснащена возможностью считывания аудио файлов в формате MP3 с USB-носителей. Для корректной работы рекомендуется использовать носители с объемом не более 32 Гб.

1. Для воспроизведения аудио с внешнего носителя подключите носитель в соответствующий порт аудиосистемы.
2. При подключении носителей нажимайте кнопку «**MODE**» на пульте ДУ или кнопку «**USB**» на панели управления устройства.

Режим Bluetooth

1. Нажимайте кнопку «**MODE**» на пульте ДУ или кнопку «**BT**» на панели управления устройства, чтобы перейти в режим Bluetooth. Также для удобства на пульте ДУ расположена кнопка «**BT**» для быстрого переключения на режим Bluetooth.
2. Активируйте Bluetooth на устройстве-источнике. Из списка доступных устройств выберите «Aceline LH-V570».
3. Если сопряжение прошло успешно, устройство издаст звуковой сигнал.
4. Управляйте воспроизведением на устройстве-источнике.

Режим радио

1. Нажимайте кнопку «**MODE**» на пульте ДУ или кнопку «**FM**» на панели устройства, чтобы перейти в режим радио.
2. Для того чтобы запустить автоматический поиск радиостанций, нажмите кнопку «▶||» на панели устройства или кнопку «**SEARCH**» на пульте ДУ. Поиск радиостанций осуществляется в диапазоне от 87.5 до 108 МГц.
3. По завершении автопоиска радиостанций устройство автоматически начнет воспроизведение первой обнаруженной радиостанции. Для переключения между радиостанциями нажимайте кнопки «▶▶» / «◀◀» на устройстве или кнопки «**CH+**» / «**CH-**» на пульте ДУ. Для переключения частот нажимайте кнопки «◀◀» / «▶▶» на панели управления устройства.

Примечание: для корректной работы радио необходимо подключить AUX кабель, который будет выступать в роли антенны.

Замена батарей в пульте ДУ

1. Откройте отделение для батарей.
2. Вставьте две батареи типа AAA, соблюдая полярность. Батареи в комплект не входят.
3. Закройте отделение для батарей.

Внимание: если вы собираетесь не использовать пульт ДУ долгое время, извлеките батареи. Не используйте старые и новые батареи вместе, а также батареи разного типа.

Запись на USB

1. Подключите USB-носитель в соответствующий разъём.
2. Начните воспроизведение звука посредством подключения Bluetooth, микрофона и/или линейного соединения.
3. Нажмите кнопку «REC» для начала и окончания записи воспроизводимого звука на USB-носитель. Запись будет сохранена на ваш носитель автоматически.

Внимание! Файлы, проигрываемые с USB-носителя, не могут записываться на него же.

Караоке

Функция «приоритет микрофона»

Нажмите кнопку «**MIC PRI**» для активации функции «приоритет микрофона». Данная функция приглушает звук, воспроизводимый с USB-носителей, а также с линейного и Bluetooth подключения, делая звук микрофона более выраженным.

Функция «удаление вокала»

Включите композицию с удобного вам источника. Нажмите кнопку «**VOCAL**» для понижения громкости вокала в проигрываемой композиции; используйте получившуюся композицию в качестве фоновой музыки для караоке.

Возможные проблемы и их решение

Проблема	Решение
Устройство не включается.	Проверьте подключение устройства к сети питания.
Нет звука или слишком тихий звук.	Проверьте, в каком положении находится регулятор громкости на данном устройстве и источнике сигнала. Увеличьте громкость при необходимости.
	Проверьте корректность подключения источника сигнала к проигрывателю.
Искажение звука.	Причиной может быть большая амплитуда входного сигнала. Настройте громкость непосредственно на источнике сигнала до оптимального уровня.

Правила и условия монтажа, хранения, перевозки (транспортировки), реализации и утилизации

- Устройство не требует какого-либо монтажа или постоянной фиксации.
- Хранение устройства должно производиться в упаковке в отапливаемых помещениях у изготовителя и потребителя при температуре воздуха от 5 °С до 40 °С и относительной влажности воздуха не более 80%. В помещениях не должно быть агрессивных примесей (паров кислот, щелочей), вызывающих коррозию.
- Перевозка устройства должна осуществляться в сухой среде.
- Устройство требует бережного обращения, оберегайте его от воздействия пыли, грязи, ударов, влаги, огня и т.д.
- Реализация устройства должна производиться в соответствии с местным законодательством.
- После окончания срока службы изделия его нельзя выбрасывать вместе с обычным бытовым мусором. Вместо этого оно подлежит сдаче на утилизацию в соответствующий пункт приема электрического и электронного оборудования для последующей переработки и утилизации в соответствии с федеральным или местным законодательством. Обеспечивая правильную утилизацию данного продукта, Вы помогаете сберечь природные ресурсы и предотвращаете ущерб для окружающей среды и здоровья людей, который возможен в случае ненадлежащего обращения. Более подробную информацию о пунктах приема и утилизации данного продукта можно получить в местных муниципальных органах или на предприятии по вывозу бытового мусора.
- При обнаружении неисправности устройства следует немедленно обратиться в авторизованный сервисный центр или утилизировать устройство.

Дополнительная информация

Manufacturer: Guangzhou Jie Li Electron Co., Ltd.

Room 401, 301, 201, 101, Block A, No. 3 Kejiayuanxing Road, Xinke, Jiahe Street, Baiyun District, Guangzhou City, Guangdong Province, China.

Изготовитель: Гуанчжоу Цзе Ли Электрон Ко., Лтд.

Каб. 401, 301, 201, 101, зд. А, шоссе Кэцзяюаньсин № 3, Синькэ, ул. Цзяхэ, р-н Байюнь, г. Гуанчжоу, пров. Гуандун, Китай.

Сделано в Китае.

Импортер в России: ООО «ДНС Ритейл».

690068, Россия, Приморский край, г. Владивосток, проспект 100-летия Владивостока, дом 155, корпус 3, офис 5.

Адрес электронной почты: dnsretail@mail.dlogistix.com

Уполномоченное изготовителем лицо: ООО «Атлас».

690068, Россия, Приморский край, г. Владивосток, проспект 100-летия Владивостока, дом 155, корпус 3, офис 5.

Адрес электронной почты: atlas.llc@mail.dlogistix.com

Товар соответствует требованиям ТР ТС (ЕАЭС).

Спецификации, информация о продукте, его комплектация и функционал могут быть изменены без предварительного уведомления пользователя.

Фактический интерфейс устройства может отличаться от представленного в данном руководстве.



Товар изготовлен (мм.гггг): _____ v.4

Гарантийный талон

SN/IMEI: _____

Дата постановки на гарантию: _____

Производитель гарантирует бесперебойную работу устройства в течение всего гарантийного срока, а также отсутствие дефектов в материалах и сборке. Гарантийный период исчисляется с момента приобретения изделия и распространяется только на новые продукты.

В гарантийное обслуживание входит бесплатный ремонт или замена элементов, вышедших из строя не по вине потребителя в течение гарантийного срока при условии эксплуатации изделия согласно руководству пользователя. Ремонт или замена элементов производится на территории уполномоченных сервисных центров.

Срок гарантии: 12 мес.

Срок эксплуатации: 24 мес.

Актуальный список сервисных центров по адресу:

<https://www.dns-shop.ru/service-center/>

Гарантийные обязательства и бесплатное сервисное обслуживание не распространяются на перечисленные ниже принадлежности, входящие в комплектность товара, если их замена не связана с разборкой изделия:

- Элементы питания (батарейки) для ПДУ (Пульт дистанционного управления).
- Соединительные кабели, антенны и переходники для них, наушники, микрофоны, устройства «HANDS-FREE»; носители информации различных типов, программное обеспечение (ПО) и драйверы, поставляемые в комплекте (включая, но не ограничиваясь ПО, предустановленным на накопитель на жестких магнитных дисках изделия), внешние устройства ввода-вывода и манипуляторы.
- Чехлы, сумки, ремни, шнуры для переноски, монтажные приспособления, инструменты, документацию, прилагаемую к изделию.
- Расходные материалы и детали, подвергающиеся естественному износу.



Производитель не несет гарантийных обязательств в следующих случаях:

- Истек Гарантийный срок.
- Если изделие, предназначенное для личных (бытовых, семейных) нужд, использовалось для осуществления предпринимательской деятельности, а также в иных целях, не соответствующих его прямому назначению.
- Производитель не несет ответственности за возможный материальный, моральный и иной вред, понесенный владельцем изделия и/или третьими лицами, вследствие нарушения требований руководства пользователя при использовании, несоблюдения рекомендаций по установке и обслуживанию изделия, правил подключения (короткие замыкания, возникшие также в результате воздействия несоответствующего сетевого напряжения, как на само изделие, так и на изделия, сопряженные с ним), хранении и транспортировки изделия.
- Все случаи механического повреждения: сколы, трещины, деформации, следы ударов, вмятины, замятия и др., полученные в процессе эксплуатации изделия.
- Имеются следы сторонней модификации, несанкционированного ремонта лицами, не уполномоченными для проведения таких работ. Если дефект вызван изменением конструкции или схемы изделия, подключением внешних устройств, не предусмотренных Производителем, использованием устройства, не имеющего сертификата соответствия согласно местному законодательству.
- Если дефект изделия вызван действием непреодолимой силы (природных стихий, пожаров, наводнений, землетрясений, бытовых факторов и прочих ситуаций, не зависящих от Производителя), либо действиями третьих лиц, которые Производитель не мог предвидеть.
- Дефект вызван попаданием внутрь изделия посторонних предметов, инородных тел, веществ, жидкостей, насекомых или животных, воздействием агрессивных сред, высокой влажности, высоких температур, которые привели к полному или частичному выходу из строя изделия.
- Отсутствует или не соответствует идентификация изделия (серийный номер). Если повреждения (недостатки) вызваны воздействием вредоносного программного обеспечения; установкой, сменой или удалением паролей (кодов), приведшим к отсутствию доступа к программным ресурсам изделия, без возможности их сброса/восстановления, ввиду отсутствия предоставления данной услуги поставщиком ПО.
- Если дефекты работы вызваны несоответствием стандартам или техническим регламентам питающих, кабельных, телекоммуникационных сетей, мощности радиосигнала, в том числе из-за особенностей рельефа и других подобных внешних факторов, использования изделия на границе или вне зоны действия сети.
- Если повреждения вызваны использованием нестандартных (неоригинальных) и/или некачественных (поврежденных) расходных материалов, принадлежностей, запасных частей, элементов питания, носителей информации различных типов (включая CD, DVD диски, карты памяти, SIM-карты, картриджи).
- Если недостатки вызваны получением, установкой и использованием несовместимого контента (мелодии, графика, видео и другие файлы, приложения Java и подобные им программы).
- На ущерб, причиненный другому оборудованию, работающему в сопряжении с данным изделием.



aceline