

Pantone: 2192 C

Pantone: 432 C

ПРАВИЛА БЕЗОПАСНОСТИ:

- Не используйте поврежденные сетевые шнуры или штепсельные вилки, а также непрочные закреплённые на стене розетки.
- Избегайте соприкосновения устройства с металлическими предметами, такими как цепочки, монеты или ключи.
- Не роняйте устройство и избегайте силового воздействия на него.
- Не допускайте перегрева, воздействия прямых солнечных лучей, не оставляйте в непосредственной близости от источников тепла.
- Не разбирайте и не вскрывайте устройство.
- Не очищайте устройство с применением агрессивных химических средств.
- Избегайте нахождения устройства во влажных условиях и агрессивных средах.
- Храните вдали от детей.



Для надлежащей зарядки мобильного устройства убедитесь в отсутствии каких-либо препятствий между мобильным устройством и поверхностью для зарядки (например, металлическая пластина для магнитного держателя). Кроме того, проверьте, правильно ли размещено мобильное устройство на поверхности для зарядки.

Функция беспроводной зарядки может работать некорректно, если мобильное устройство находится в плотном чехле. Если чехол плотный, снимите его, прежде чем разместить мобильное устройство на беспроводном зарядном устройстве.

При использовании беспроводного зарядного устройства в местах со слабым сигналом сети прием от нее может быть утерян.

Беспроводное зарядное устройство совместимо с устройствами, сертифицированными консорциумом Wireless Power Consortium (WPC).



Qi MagSafe Charger

Беспроводное зарядное устройство

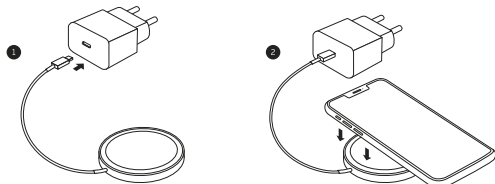
РУКОВОДСТВО ПО ЭКСПЛУАТАЦИИ

ТЕХНИЧЕСКИЕ ХАРАКТЕРИСТИКИ

- Входной ток: 9В/2А; 5В/2А
- Выходная мощность: 5 Вт / 7,5 Вт / 10 Вт / 15 Вт
- Дистанция заряда: <5 мм
- Защита от перегрузки, перегрева, короткого замыкания
- Поддержка FOD (обнаружение посторонних объектов)
- Материал корпуса: ABS и PC

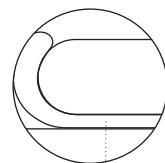
ИСПОЛЬЗОВАНИЕ БЕСПРОВОДНОГО ЗАРЯДНОГО УСТРОЙСТВА

1. Подключите беспроводное зарядное устройство к сетевому зарядному устройству (не входит в комплект) с помощью кабеля для зарядки, а затем подключите сетевое зарядное устройство к электрической розетке.
2. Положите смартфон, поддерживающий стандарт беспроводной зарядки Qi, центральной частью на поверхность зарядки.

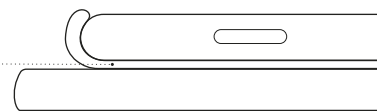


Внимание! Для включения режима Fast Charge необходимо использовать адаптер питания с технологией Quick Charge 3.0.

СОВМЕСТИМОСТЬ



Для того, чтобы зарядка была эффективной, чехол вашего смартфона не должен превышать толщину 4 мм и содержать металлические элементы.



КОМПЛЕКТАЦИЯ

Зарядное устройство – 1 шт.
Инструкция – 1 шт.