



РУКОВОДСТВО ПО ЭКСПЛУАТАЦИИ



WI-FI ДАТЧИК УТЕЧКИ ВОДЫ

APT. SEC-S-101W

**Благодарим за покупку продукции
торговой марки SECURIC!
Внимательно изучите данное
руководство для правильного,
безопасного и комфортного
использования изделия.**

НАЗНАЧЕНИЕ

Wi-Fi датчик утечки воды SECURIC предназначен для удаленного контроля объекта и уведомления пользователя посредством Push-уведомлений через сеть интернет.

ПРИНЦИП ДЕЙСТВИЯ

Изделие подает звуковой сигнал и отправляет уведомление на смартфон при обнаружении утечки воды.

ТЕХНИЧЕСКИЕ ХАРАКТЕРИСТИКИ

- Питание: 2 батарейки AA LR6 1,5 В
- Рабочий ток: 37 мА
- Ток сопряжения: 36 мА
- Ток в режиме ожидания: 23,5 мкА
- Длительность сигнала: 10 минут
- Тип беспроводной сети: 2,4 ГГц
- Стандарт беспроводной связи: IEEE 802.11b/g /n
- Диапазон беспроводной связи: 45 м
- Приложение: Securic Smart Life

- Размеры изделия (ДхШхВ): 82x42x16 мм
- Температура эксплуатации: 0...+40 °C (32...104 °F)
- Относительная влажность воздуха (при эксплуатации): 20~85%
- Срок службы 5 лет

СОСТОЯНИЕ ДИОДА

Состояние устройства	Состояние диода
Умный Wi-Fi режим сопряжения	Индикатор мигает быстро
Режим AP сопряжения	Индикатор мигает медленно
Срабатывание датчика	Светодиод быстро мигает и гаснет после установленного времени
Спящий режим	Индикатор выключен
Сброс настроек	Индикатор загорается на 4 секунды и гаснет на 2 секунды, устройство переходит в режим конфигурации

КОМПЛЕКТ ПОСТАВКИ

- Wi-Fi датчик утечки воды – 1 шт.
- 3М стикер – 1 шт.
- Руководство по эксплуатации с гарантийным талоном – 1 шт.
- Батарейки AA - 2 шт.

ПРАВИЛА БЕЗОПАСНОСТИ И ЭКСПЛУАТАЦИИ

- Роутер способен принимать сигналы от умных устройств, установленных в радиусе его действия. При этом стоит учитывать, что препятствия (стены, мебель и пр.) между изделием и роутером могут создавать помехи или блокировать сигнал.
- При подключении данного изделия к домашней сети Wi-Fi, необходимо предварительно убедиться в том, что количество уже подключенных изделий не превышает лимит подключаемых изделий вашего роутера. При подключении системы «умного дома» изготовитель рекомендует использовать выделенную точку доступа для «умного дома», во избежание дополнительной нагрузки для вашего роутера.
- В данном устройстве изготовитель рекомендует использовать батарейки

- торговой марки REXANT.
- Изделие поддерживает только сеть Wi-Fi 2,4 ГГц. Сети Wi-Fi с частотой 5 ГГц не поддерживаются.
 - Изделие предназначено для эксплуатации только в помещениях.
 - Не роняйте изделие и не подвергайте ударам.
 - Не пользуйтесь изделием при обнаружении механических повреждений или признаков неисправностей.
 - Не пытайтесь разбирать, диагностировать или ремонтировать изделие самостоятельно. Ремонт должен осуществляться только квалифицированными специалистами!

ПОДГОТОВКА К ЭСПЛУАТАЦИИ

1. Извлеките изделие из упаковки и проведите наружный осмотр. При наружном осмотре убедитесь в отсутствии механических повреждений.
- ⚠ Не приступайте к работе при обнаружении механических повреждений изделия!

УСТАНОВКА БАТАРЕЕК

1. Откройте батарейный отсек изделия.
 2. Вставьте 2 батарейки типа АА в батарейный отсек.
- ⚠ Соблюдайте полярность при установке батареек.
3. Закройте батарейный отсек.

СОПРЯЖЕНИЕ ИЗДЕЛИЯ С ПРИЛОЖЕНИЕМ «Securic Smart Life»

1. Загрузите приложение «Securic Smart Life» или отсканируйте QR-код, указанный ниже.



2. Зарегистрируйте учетную запись в приложении «Securic Smart Life» на своем смартфоне или авторизуйтесь (при наличии учетной записи).
3. Включите Wi-Fi на своем смартфоне. Запустите приложение.

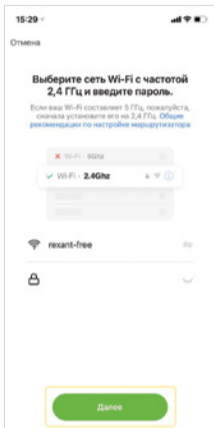
4. Нажмите «Добавить устройство» или «+» на главной странице приложения.



5. Выберите вкладку «Добавить вручную» и в открывшемся меню выберите соответствующий раздел и тип устройства.

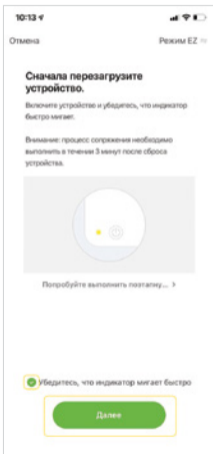


6. Выберите сеть Wi-Fi и введите пароль. Нажмите «Далее».




- ⚠ Изделие поддерживает только сеть Wi-Fi 2,4 ГГц. Сети Wi-Fi с частотой 5 ГГц не поддерживаются.


7. Переведите изделие в режим сопряжения. Поставьте галочку, затем нажмите «Далее».



8. Дождитесь подключения.



9. Подключение выполнено.



- ⚠ При подключении данного изделия к домашней сети Wi-Fi, необходимо предварительно убедиться в том, что количество уже подключенных устройств не превышает лимит подключаемых устройств вашего роутера. При подключении системы «умного дома» изготовитель рекомендует использовать выделенную точку доступа для «умного дома», во избежание дополнительной нагрузки для вашего роутера.

СБРОС НАСТРОЕК

1. Нажмите и удерживайте кнопку сброса в течение 6 секунд, пока индикатор не замигает быстро. Затем устройство перейдет в режим Smart Wi-Fi.
2. Снова нажмите кнопку сброса и удерживайте ее в течение 6 секунд, пока индикатор не замигает медленно. Устройство перейдет в режим AP.

МОНТАЖ

- **Датчик крепится на стену:**

Обезжирьте поверхность монтажного кронштейна. Снимите защитную пленку с одной из сторон 3М стикера и наклейте его на монтажный кронштейн. Снимите защитную пленку с другой стороны 3М стикера и приклейте изделие, плотно прижав его к выбранному месту установки на несколько секунд.

- **Сенсор датчика размещается у пола.**

ОЧИСТКА

- Периодически протирайте изделие сухой мягкой тканью.

△ Не используйте жидкие чистящие средства.

ХРАНЕНИЕ

- Хранение изделия необходимо осуществлять в упаковке изготовителя в закрытых помещениях при температуре $-10...+60\text{ }^{\circ}\text{C}$ ($14...140\text{ }^{\circ}\text{F}$).

ТРАНСПОРТИРОВКА

- Транспортировка изделий осуществляется в упаковке изготовителя любым видом крытого транспорта, обеспечивающим предохранение товара от механических повреждений, загрязнений, воздействия прямых солнечных лучей и попадания влаги.
- При погрузке должны приниматься меры, исключающие вероятность самопроизвольного перемещения изделия при транспортировке.
- При погрузочно-разгрузочных работах запрещается подвергать изделие резким толчкам и ударам, так как это может привести к механическим повреждениям.

УТИЛИЗАЦИЯ

Утилизация производится в соответствии с требованиями действующего законодательства Российской Федерации.

ГАРАНТИЙНЫЙ ТАЛОН

Наименование товара	
Модель (артикул)	
Место продажи	
Дата продажи	
Печать и подпись продавца	
Подпись покупателя	

Гарантийный срок эксплуатации – 12 месяцев со дня продажи при условии соблюдения покупателем правил, указанных в настоящем Руководстве по эксплуатации.

Замена изделий происходит только после предварительного тестирования.

ГАРАНТИЙНЫЕ ОБЯЗАТЕЛЬСТВА НЕ РАСПРОСТРАНЯЮТСЯ В СЛУЧАЕ:

- Отсутствия правильно заполненного гарантийного талона, чека и упаковки изделия в товарном виде.
- Видимых физических повреждений и/или следов самостоятельного ремонта изделия.
- Неработоспособности ввиду обстоятельств непреодолимой силы: стихийные, военные действия и пр.
- Гарантия не распространяется на материалы и детали, считающиеся расходными в процессе эксплуатации.
- Гарантия распространяется только на территории Российской Федерации.

Изготовитель: Ningbo jia she trading Co.,Ltd/
Нингбо джиа ши трейдинг Ко., ЛТД

Адрес изготовителя: 5-5, bulding 009, Shubo road no 9, Yinzhou district, Ningbo city, Zhejiang province, China/ 5-5, билдинг 009, Шубо роад No 9, Иньчжоу дистрикт, Нингбо сити, Чжецзян провинция, Китай

Импортер и уполномоченный представитель:
ООО «СДС».

Адрес импортера: 123060, Россия, г. Москва,
ул. Маршала Соколовского, д. 3, эт. 5, пом. 1,
ком. 3.

Дату изготовления см. на упаковке и/или
изделии.

Изготовитель оставляет за собой право на
внесение изменений в продукцию без пред-
варительного уведомления с целью улучше-
ния потребительских свойств товара.

