

Автомобильный держатель M03-V

aceline

Руководство по эксплуатации

Назначение устройства

Автомобильный держатель предназначен для фиксации мобильных устройств в салоне транспортного средства.

Меры предосторожности

- Если мобильный телефон упал с держателя, остановите автомобиль согласно правилам движения, чтобы поднять телефон. Не поднимайте мобильный телефон во время вождения.
- Не используйте данное устройство во время вождения и не осуществляйте никаких действий, которые могут отвлечь Вас.
- Не устанавливайте данное устройство на подушку безопасности автомобиля.
- Регулярно проверяйте прочность установки данного устройства.
- Убедитесь, что держатель не загромождает обзор и не мешает управлению автомобилем или работе систем безопасности.
- Устройство не предназначено для использования детьми и лицами с ограниченными физическими, сенсорными или умственными способностями, кроме случаев, когда над ними осуществляется контроль другими лицами, ответственными за их безопасность. Не позволяйте детям играть с устройством.

Технические характеристики

- Модель: M03-V.
- Торговая марка: Aceline.
- Материал изготовления: металл.
- Область применения: бытовое.

Комплектация


- Устройство.
- Серебристые металлические пластины — 2 шт.
- Руководство по эксплуатации.

Инструкция по установке

Шаг 1. Установка металлической пластины

Способ 1: установка между чехлом и устройством

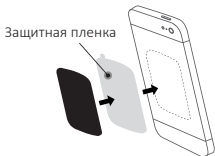
1. Поместите металлическую пластину внутрь чехла.



2. Оставьте пластину на 24 часа для полного схватывания клеевого слоя.

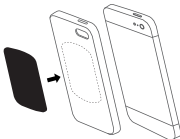
Способ 2: установка на заднюю поверхность мобильного устройства

1. Очистите и обезжирьте заднюю поверхность телефона.
2. Наклейте металлическую пластину на защитную пленку (не входит в комплект) и плотно прижмите к телефону на 1–2 минуты.



Способ 3: установка на внешнюю сторону чехла

1. Закрепите металлическую пластину на внешней поверхности чехла.

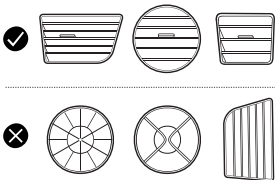


2. Оставьте пластину на 24 часа для полного схватывания клеевого слоя.
Примечание: толщина чехла не должна превышать 1,5 мм.

Шаг 2. Крепление держателя в салоне автомобиля

Установите держатель в решетку воздуховода.

Примечание: данная модель совместима только с горизонтальным типом решеток и не подходит для решеток нестандартной формы.



Информация о гарантии

Производитель гарантирует бесперебойную работу устройства в течение всего гарантийного срока, а также отсутствие дефектов в материалах и сборке. Гарантийный период исчисляется с момента приобретения изделия и распространяется только на новые продукты. В гарантийное обслуживание входит бесплатный ремонт или замена элементов, вышедших из строя не по вине потребителя в течение гарантийного срока при условии эксплуатации изделия согласно руководству пользователя. Ремонт или замена элементов производится на территории уполномоченных сервисных центров.

Срок гарантии: 12 мес.

Срок эксплуатации: 24 мес.

Актуальный список сервисных центров:

<https://www.dns-shop.ru/service-center/>

Дополнительная информация

Изготовитель: Дунгуань Виики-Тэк Электроник Ко., Лтд.

2-3F, блок А, шоссе Лунтун №2, промпарк Чуанье, комьюнити Синьхэ, р-н Ваньцзян, г. Дунгуань, Китай.

Сделано в Китае.

Импортер в России: ООО «ДНС Ритейл».

690068, Россия, Приморский край, г. Владивосток, проспект 100-летия Владивостока, дом 155, корпус 3, офис 5.

Адрес эл. почты: dnsretail@mail.dlogistix.com

Внешний вид изделия, его характеристики и комплектация могут подвергаться изменениям без предварительного уведомления.

Товар изготовлен (мм.гггг): _____ V.1