

# Руководство по эксплуатации

---

Кронштейн для ТВ  
FM220A

**DEXP**

# Уважаемый покупатель!

Благодарим Вас за выбор нашей продукции.

Мы рады предложить Вам изделия и устройства, разработанные и изготовленные в соответствии с высокими требованиями к качеству, функциональности и дизайну. Перед началом эксплуатации внимательно прочитайте данное руководство, в котором содержится важная информация, касающаяся Вашей безопасности, а также рекомендации по правильному использованию продукта и уходу за ним. Позаботьтесь о сохранности настоящего руководства и используйте его в качестве справочного материала при дальнейшей эксплуатации изделия.

## Назначение устройства

Кронштейн для ТВ — изделие, предназначенное для подвешивания телевизора на стену или потолок.








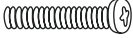




## Меры предосторожности

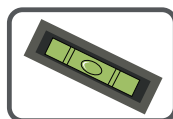
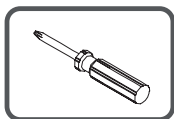
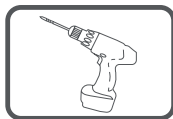
- Данный кронштейн предназначен только для эксплуатации в помещениях.
- В комплекте для установки кронштейна содержатся маленькие детали, которые представляют опасность удушья при проглатывании. Такие детали необходимо хранить в недоступном для детей месте.
- При установке используйте винты, идущие в комплекте. Затяните их плотно, но не перетягивайте. Чрезмерное затягивание может привести к повреждению элементов.
- Перед сборкой кронштейна и установкой на него телевизора обратите внимание на стандарты VESA, диагональ экрана и максимально допустимую нагрузку изделия. Использование кронштейна с телевизорами, вес которых превышает указанный расчетный вес, может привести к их неустойчивому положению и падению.
- Сборка и монтаж изделия должны осуществляться в соответствии с разделом «Инструкция по установке». Неправильная сборка может стать причиной повреждений и травм.
- Для установки кронштейна может потребоваться специализированное оборудование: шуруповерт, дрель (не входят в комплект). Рекомендуется использование индивидуальных защитных средств (не входят в комплект). Установка должна выполняться профессионалами.
- Кронштейн предназначен для установки на деревянные каркасные стены, твердые цементные стены или кирпичные стены.

## Технические характеристики

- Модель: FM220A.
- Торговая марка: DEXP.
- Максимальная нагрузка: 20 кг.
- Диагональ экрана ТВ: 12"—43".
- Расстояние от стены: 68—345 мм.
- Угол наклона: от 15° до -15°.
- Угол поворота: нет.
- Стандарты VESA: 100 × 100; 130 × 130; 200 × 200; 75 × 75; 100 × 200;.
- Комплектация:
  - Кронштейн.
  - Набор крепежа.
  - Руководство по эксплуатации.

# Инструкция по установке

<p><b>A</b></p>  <p>Саморез ST6x60 (x3)</p>	<p><b>A</b></p>  <p>Держатель кабеля (x1)</p>	<p><b>B</b></p>  <p>Дюбель (x3)</p>	<p><b>C</b></p>  <p>Уровень (x1)</p>	<p><b>D</b></p>  <p>Винт M4x16 (x4)</p>	<p><b>E</b></p>  <p>Винт M5x16 (x4)</p>
<p><b>F</b></p>  <p>Винт M6x20 (x4)</p>	<p><b>G</b></p>  <p>Винт M8x25 (x4)</p>	<p><b>H</b></p>  <p>Шайба D6 (x3)</p>	<p><b>I</b></p>  <p>Шайба D5 (x4)</p>	<p><b>J</b></p>  <p>Шайба D8 (x4)</p>	<p><b>K</b></p>  <p>Прокладка D8 (x4)</p>



**1** Отметьте места для сверления маркером или карандашом.




**2** Просверлите отверстия  $\varnothing 10$  мм на глубину 60 мм, предварительно высверлив отверстия  $\varnothing 4$  мм.

**Внимание!**  
Не сверлите отверстия в растворе.



**3** Вбейте дюбеля в отверстия.


**B**  
x3



**4** Закрепите кронштейн на саморезах с шайбами.

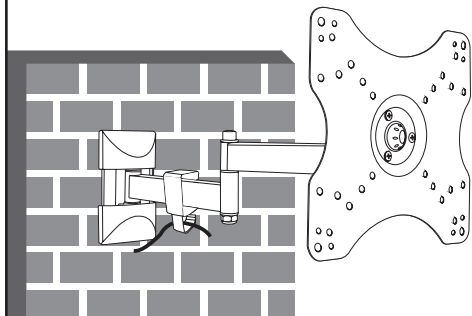
**A**  
ST6x60 (x3)

**H**  
D6 (x3)



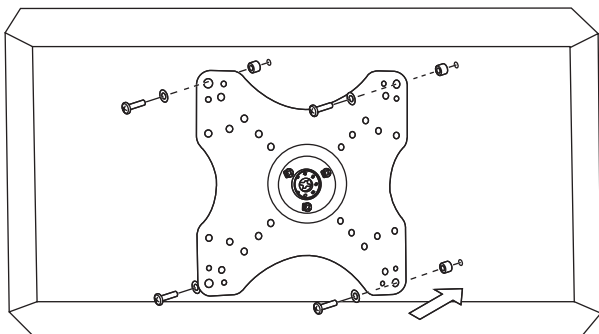
# 5








Установите держатель кабеля.



# 6

Установите телевизор.



<b>D</b>  M4×16 (×4)	<b>I</b>  D5 (×4)
<b>E</b>  M5×16 (×4)	<b>J</b>  D8 (×4)
<b>F</b>  M6×20 (×4)	<b>K</b>  D8 (×4)
<b>G</b>  M8×25 (×4)	

## Правила и условия монтажа, хранения, перевозки (транспортировки), реализации и утилизации

- Правила и условия монтажа изделия описаны в данном руководстве в разделе «Инструкция по установке».
- Хранение изделия должно производиться в упаковке в отапливаемых помещениях у изготовителя и потребителя при температуре воздуха от 10 °С до 25 °С и относительной влажности воздуха не более 80%. В помещениях не должно быть агрессивных примесей (паров кислот, щелочей), вызывающих коррозию.
- Перевозка изделия должна осуществляться в сухой среде.
- Изделие требует бережного обращения, оберегайте его от воздействия пыли, грязи, ударов, влаги, огня и т.д.
- Реализация изделия должна производиться в соответствии с местным законодательством.
- При обнаружении неисправности изделия следует немедленно обратиться в авторизованный сервисный центр или утилизировать изделие.
- Утилизация данного изделия должна быть осуществлена согласно местным нормам и правилам по переработке отходов. Обеспечивая правильную утилизацию данного продукта, Вы помогаете предотвратить нанесение потенциального вреда окружающей среде и здоровью человека в результате неконтролируемого выброса отходов и рационально использовать материальные ресурсы. Более подробную информацию о пунктах приема и утилизации данного продукта можно получить в местных муниципальных органах или на предприятии по вывозу бытового мусора.

## Информация о гарантии

Производитель гарантирует бесперебойную работу устройства в течение всего гарантийного срока, а также отсутствие дефектов в материалах и сборке. Гарантийный период исчисляется с момента приобретения изделия и распространяется только на новые продукты. В гарантийное обслуживание входит бесплатный ремонт или замена элементов, вышедших из строя не по вине потребителя в течение гарантийного срока при условии эксплуатации изделия согласно руководству пользователя. Ремонт или замена элементов производится на территории уполномоченных сервисных центров.

**Срок гарантии:** 84 мес.

**Срок эксплуатации:** 84 мес.

Актуальный список сервисных центров: <https://www.dns-shop.ru/service-center/>

## Дополнительная информация

**Изготовитель:** Цзеян Гиббон Хардвэа Ко., Лтд. №59, Хунчжувэй, д. Пайбянь, Путянь, р-н Цзедун, г. Цзеян, пров. Гуандун, Китай.  
Сделано в Китае.

**Импортер в России:** ООО «ПРОВИЛЬ».

690022, Приморский край, г. Владивосток, Чкалова, д. 30, офис 4А.

**Адрес электронной почты:** provil@mail.dlogistix.com

Спецификации, информация о продукте и его внешний вид могут быть изменены без предварительного уведомления пользователя в целях улучшения качества нашей продукции.



