

Dreame Ionic Hair Dryer L10

Высокоскоростной фен для волос
Руководство пользователя

dreame

Перед использованием внимательно прочтите это руководство. Сохраните его — оно может понадобиться вам в дальнейшем.

Меры предосторожности

- Только для бытового использования.
- Прибор может быть безопасно использован детьми в возрасте от 8 лет и старше и с физическими или интеллектуальными нарушениями, а также лицами с недостаточными навыками или знаниями, в случае если будут обеспечены надлежащий надзор и инструкции по безопасному использованию электроприбора, и они будут информированы о потенциальных опасностях.
- Для обеспечения безопасной эксплуатации не разрешается пользоваться прибором людям (включая детей) с физическими, сенсорными или интеллектуальными нарушениями, а также с ограниченным опытом или знаниями, без надзора со стороны родителей или опекунов. Не разрешайте детям играть с феном.
- Не разрешайте детям пользоваться, чистить или обслуживать фен без присмотра.
- Внимание: Чтобы избежать срабатывания тепловых выключателей, прибор не должен (долен) получать питание от внешнего переключающего устройства, например, таймера, или подключаться к цепи, которая регулярно включается и выключается обычными элементами.



- Не следует пользоваться феном рядом с ванной, душем, раковиной или другими предметами с водой.
- После использования фена в ванной отключайте его от сети. В непосредственной близости к воде даже в выключенном состоянии фен представляет опасность.

- Для дополнительной защиты рекомендуется установить в электрическую цепь источника питания ванной комнаты устройство защитного отключения (УЗО) с номинальным остаточным рабочим током не более 30 мА. В комплект поставки не входит. Следует обратиться к установщику УЗО.

Предупреждение

- Если шнур питания поврежден или разорван, его необходимо заменить оригинальным шнуром питания, приобретая изделие у производителя или в отделе послепродажного обслуживания, чтобы избежать опасности травмирования.
- Во избежание травм запрещается закрывать отверстие забора воздуха и выходное отверстие для воздуха.
- При использовании для предотвращения травм не следует допускать попадание волос в отверстие забора воздуха.
- Пожалуйста, используйте фен в соответствии с номинальной мощностью, указанной на приборе. Во избежание травм не следует применять универсальные вилки или другие преобразователи напряжения.

Шнур питания и вилка

- Не используйте фен, шнур питания или вилку кабеля питания, если они повреждены или перегреты, поскольку это может привести к ожогам, поражению электрическим током или возникновению пожара в результате короткого замыкания.

Предупреждение

- Не используйте фен, если вилка неплотно входит в розетку, поскольку это может привести к ожогам, поражению электрическим током или возникновению пожара в результате короткого замыкания.
- Не вставляйте и не вынимайте вилку мокрыми руками, поскольку это может привести к поражению электрическим током и травмам.
- Не используйте фен, если шнур питания перевязан, так как это может вызвать поражение электрическим током или вызвать пожар из-за короткого замыкания.
- Запрещается использование поврежденного кабеля. Не следует модифицировать, сгибать, вытягивать, перекручивать или сжимать шнур питания, а также ставить на него тяжелые предметы, поскольку это может привести к поражению электрическим током или вызвать пожар из-за короткого замыкания.
- При выключении из розетки не следует тянуть шнур питания. Отключение прибора от сети следует производить, держась за вилку. В противном случае, шнур питания может быть поврежден и привести к ожогам, поражению электрическим током или вызвать возгорание из-за короткого замыкания.
- Полностью и напрямую подключите вилку питания к электрической розетке 220-240 В~. Не используйте сетевой фильтр или удлинители, так как это может привести к поражению электрическим током или возгоранию в результате короткого замыкания.
- Если фен не используется, а также перед выполнением любых работ по обслуживанию или ремонту, прибор должен быть отключен от электросети.

Предупреждение

- Шнур питания должен находиться вдали от источников тепла и других мест, где он может быть поврежден.

Использование и хранение

- Не вставляйте посторонние предметы в выходное отверстие для воздуха и отверстие забора воздуха и не закрывайте их, поскольку это может привести к ожогам, поражению электрическим током или возникновению пожара в результате короткого замыкания.
- Запрещено погружать фен в воду.
- Не используйте фен в помещениях с высокой влажностью.
- Корпус фена должен быть сухим, в противном случае возможно поражение электрическим током.
- Не пользуйтесь феном в помещениях, где применяются аэрозольные (спреи) продукты или имеются легковоспламеняющиеся источники.
- Не оставляйте фен без присмотра во включенном состоянии, поскольку это может привести к пожару в результате короткого замыкания.
- Не храните фен в местах с повышенной влажностью, поскольку это может привести поражению электрическим током или возникновению пожара в результате короткого замыкания при использовании фена.
- Не храните фен в доступном для детей и младенцев месте, поскольку это может привести к поражению электрическим током или травмам.

Предупреждение

- Запрещается самостоятельно ремонтировать и разбирать прибор или вносить изменения в конструкцию фена, поскольку это может привести к травмам в результате пожара или стать причиной поломки изделия. При необходимости обращайтесь в сервисный центр: <https://global.dreametech.com/ru>
- Во включенном состоянии не следует класть фен на отверстие забора воздуха, поскольку это может вызвать перегрев нагревательной спирали и привести к возгоранию.
- Запрещается погружать фен, который имеет в составе электрические компоненты, в воду или другую жидкость. В случае падения фена в воду, следует немедленно отключить его от сети. Не рекомендуется использовать фен даже после его полного высыхания.
- Для предотвращения перегрева фен оснащен автоматическим термовыключателем без самовозврата. В случае отключения фена из-за перегрева, его следует отключить от электросети и дать ему остыть.
- Во избежание ожогов не следует во время использования или сразу после выключения фена прикасаться к горячим поверхностям, таким как выходное отверстие для воздуха.
- Во избежание поражения электрическим током запрещается прикасаться мокрыми руками к вилке питания или другой части прибора.
- Не рекомендуется применять фен для других целей, кроме сушки волос, а также использовать его для домашних животных, сушки обуви или одежды и т. п., поскольку это может обусловить ожоги или вызвать пожар из-за короткого замыкания.

Внимание

- В случае неисправности или поломки прибора, например, отсутствия воздушного потока, частых остановок, внутреннего перегрева или появления дыма, следует немедленно прекратить использование фена, отсоединить шнур питания и обратиться в сервисный центр на сайте <https://global.dreametech.com/ru>. Дальнейшее использование продукта в таком состоянии может привести к поражению электрическим током, травмам или возникновению пожара в результате короткого замыкания.
- В процессе работы выходное отверстие для воздуха и насадка подвержены нагреванию, поэтому не трогайте их руками, чтобы не получить ожоги.
- Запрещается ронять или сильно ударять фен, поскольку это может привести к поражению электрическим током или возникновению пожара в результате короткого замыкания.
- Не используйте фен, если отверстие забора воздуха повреждено. В противном случае ваши волосы могут попасть в отверстие забора воздуха и повредиться.
- Не используйте фен для сушки волос младенцев или детей, поскольку это может привести к ожогам.
- Пожалуйста, избегайте сильных столкновений во время транспортировки.
- Правила и условия реализации: без ограничений.
- Этот продукт предназначен только для домашнего использования. Не используйте его в коммерческих целях.



Номер версии руководства пользователя: V1.0

Сайт службы поддержки:

<https://global.dreametech.com/ru>

Производитель: Dreame Trading (Tianjin) Co., Ltd.

Адрес: Room 2112-1-1, South District, Finance and Trade Center, No.6975 Yazhou Road, Dongjiang Bonded Port Area, Tianjin Pilot Free Trade Zone, Tianjin, China

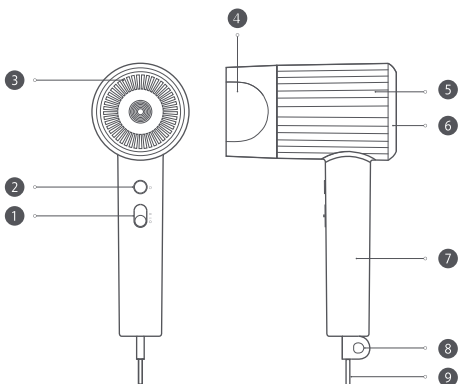
Сделано в Китае

Функциональные возможности изделия

Фен Dreame Ionic Hair Dryer использует технологию с отрицательными ионами, которая позволяет уменьшить накопление статического электричества и питает волосы за счет их увлажнения. Тщательно разработанная конструкция обеспечивает высочайшее качество сушки и ухода за волосами.

1. Фен подает горячий воздух при постоянной температуре 57 °С, холодный воздух, а также позволяет использовать другие режимы. Во всех случаях в воздухе содержатся отрицательные ионы.
2. Технология ухода фена за волосами с использованием отрицательных ионов сокращает накопление статического электричества, запечатывает кутикулу волос и распрямляет вьющиеся волосы, делая волосы более здоровыми и блестящими.

Описание изделия



1 Переключатель положений ВКЛ/ВЫКЛ

≡ Высокий

— Низкий

○ Выключен

7 Ручка

2 Регулятор температуры/индикатор

○ Холодный

○ Горячий

○ Постоянная температура 57°C

8 Крючок

3 Выходное отверстие для воздуха

4 Насадка

5 Вентиляционная решетка

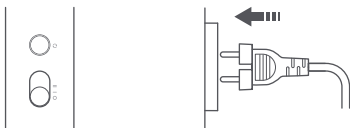
6 Отверстие забора воздуха

9 Шнур питания




Примечание. Иллюстрации изделия, комплектующих и пользовательского интерфейса в руководстве пользователя представлены исключительно в ознакомительных целях. Фактические характеристики прибора и его функции могут отличаться в связи с улучшениями продукта.

Инструкция

1. Убедиться, что переключатель Вкл./Выкл. находится в выключенном положении, затем вставить вилку кабеля питания в розетку и переместить переключатель в желаемое положение.

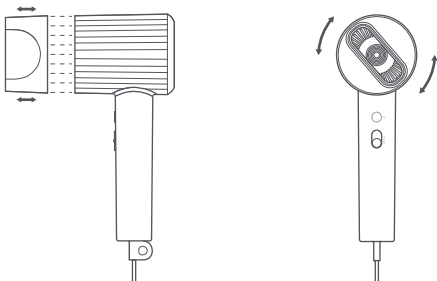


2. При первом включении фена по умолчанию установлен режим подачи холодного воздуха. Для переключения между тремя режимами установите регулятор температуры в соответствующее положение: холодный, горячий или подача воздуха с постоянной температурой 57 °С. Индикатор режима отобразится соответственно синим, красным или желтым цветом. При следующем включении фена по умолчанию устанавливается последний использованный режим.

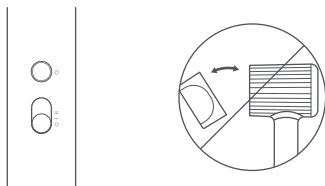
Холодный	Горячий	Постоянная температура 57°C
		
Синий	Красный	Желтый
Воздух комнатной температуры, подходящий для укладки волос.	Предназначен для быстрой сушки волос.	Идеальная температура сушки, которая позволяет избежать повреждения волос из-за перегрева.

Инструкция

3. Для установки насадка выравнивается по нижнему краю и без приложения чрезмерного усилия вставляется, пока не будет издан характерный щелчок. Для комфортного использования насадка вращается на 360°. Для снятия возьмите насадку и удалите ее из выходного отверстия для воздуха.



Предупреждение. Насадка устанавливается только при выключенном фене. Во избежание ожогов не следует регулировать насадку во время пользования феном.



Инструкция

4. Во избежание попадания волос в фен, при пользовании прибором волосы должны находиться на расстоянии не менее 10 см от отверстия забора воздуха. Чтобы не повредить волосы из-за перегрева, держите их на расстоянии не менее 3 см от выходного отверстия для воздуха.



5. После использования прибора переведите переключатель в положение «Выкл.» и отсоедините шнур питания.

Уход и техническое обслуживание

- Перед очисткой фена убедитесь, что он выключен, а шнур питания отсоединен от сети.
- Для регулярной очистки отверстия забора воздуха и выходного отверстия для воздуха используйте полотенце, ватную палочку или зубную щетку.
- Чтобы не повредить прибор, не следует прилагать чрезмерное усилие к отверстию забора воздуха и выходному отверстию для воздуха, тереть их, в том числе, ногтями, острыми предметами и т. п.
- Для очистки прибора запрещается использовать спирт, жидкость для снятия лака или моющие средства, поскольку это может привести к неполадкам в работе, поломке или нарушению окраски.

Технические характеристики

Название	Dreame Hair Dryer
Модель	ALD11A
Номинальное напряжение	220-240 В~
Номинальная частота	50/60 Гц
Номинальная мощность	1800 Вт
Размеры изделия	135×78×216 мм
Дата изготовления	Проверьте внешнюю упаковку
Вес нетто продукта	475 г
Температура хранения	от -5 °С до 40 °С
Влажность при хранении	0%-85% относ. влажности
Импортер	Проверьте внешнюю упаковку
Сделано в Китае	

Устранение неполадок

Проблема	Возможная причина	Решение
После включения фена загорается индикатор отрицательных ионов, а индикатор температуры воздуха мигает желтым, но фен не работает.	В результате слишком высокой температуры фен перешел в состояние защиты от перегрева (сработало автоматическое термореле).	Отключите фен на одну минуту, а затем включите для возобновления работы.
После включения фен не работает.	Слишком высокая температура и в результате включения термореле фен перешел в состояние защиты от перегрева.	Отключите фен на одну 5 минут, а затем включите для возобновления работы.
	Фен поврежден в результате перегорания термопредохранителя.	Для решения проблемы следует обратиться в отдел послепродажного обслуживания.
После включения фен работает, но не загорается индикатор отрицательных ионов.	Повреждена плата индикатора отрицательных ионов.	Для решения проблемы следует обратиться в отдел послепродажного обслуживания.
После включения фена загорается индикатор отрицательных ионов, но загорается индикатор температуры воздуха, и фен не работает.	Несоответствующее напряжение питания.	Допустимый источник питания 220-240 В~ 50/60 Гц.
После включения фена загорается индикатор отрицательных ионов, а также индикатор температуры воздуха работает нормально, но присутствуют колебания температура воздуха.		

Декларация о соответствии требованиям ЕС



Мы, компания Dreame Trading (Tianjin) Co., Ltd., настоящим заявляем, что данное оборудование соответствует

применимым директивам, европейским нормам и поправкам. Полный текст декларации о соответствии требованиям ЕС доступен по следующему адресу в сети Интернет: <https://:-global.dreametech.com/ru>

Информация об утилизации и переработке отходов электрического и электронного оборудования



Все продукты, на которые нанесен такой символ, относятся к отходам электрического и электронного оборудования (WEEE, как указано в директиве 2012/19/EU), которые не следует смешивать с несортированными бытовыми отходами. Следует заботиться о защите здоровья человека и окружающей среды и передавать отслужившее оборудование в специализированный пункт сбора для переработки отходов электрического и электронного оборудования, назначенный органами государственной власти или местного самоуправления. Правильная утилизация и переработка помогут предотвратить потенциальные негативные последствия для окружающей среды и здоровья человека. Обратитесь к специалисту по установке или в органы местного самоуправления для получения дополнительной информации о местоположении таких пунктов сбора, а также о соответствующих положениях и условиях.

