

105mm

143mm

技术要求:

成品尺寸:105X143mm,

装钉方式: 骑马钉

页面总计: 18P

印刷工艺: 单黑印刷,

请确认文件内容。


KaringBee

Высокоскоростной фен
Инструкция по эксплуатации

HC01

Уважаемые пользователи: для того, чтобы вы могли правильно использовать данный продукт, подробно прочтите данное руководство перед его использованием.

Примечание :

Иллюстрации деталей, аксессуаров и пользовательских интерфейсов в руководстве приведены только для справки.

Из-за обновления и модернизации устройства могут быть небольшие различия между фактическим внешним видом и схематическим изображением/фото. Пожалуйста, обратитесь к фактическому внешнему виду изделия.

Меры предосторожности и техники безопасности

Ознакомьтесь с инструкциями по технике безопасности перед использованием данного изделия. Инструкции по технике безопасности помогут вам безопасно и правильно использовать данное изделие, избежать причинения вреда себе или другим людям.

Следующие знаки используются для классификации и описания степени опасности, травм и материального ущерба, который может быть нанесен в случае игнорирования предупреждающих знаков и при неправильном пользовании прибором.



Предупреждающие знаки - указывают на потенциальную опасность, которая может привести к серьезным травмам или смерти.



Знак "Внимание" указывает на риск получения незначительных травм.

Следующие знаки используются для классификации и описания типов опасностей.



Этот знак используется для напоминания пользователям о необходимости обращать внимание на запрещенные действия.





Этот знак используется для напоминания пользователям о шагах, которые необходимо выполнить для безопасной эксплуатации данного изделия.

Меры предосторожности и техники безопасности


Ознакомьтесь с инструкциями по технике безопасности перед использованием данного изделия. Инструкции по технике безопасности помогут вам безопасно и правильно использовать данное изделие, избежать причинения вреда себе или другим людям.


Следующие знаки используются для классификации и описания степени опасности, травм и материального ущерба, который может быть нанесен в случае игнорирования предупреждающих знаков и при неправильном пользовании прибором.

 Предупреждающие знаки - указывают на потенциальную опасность, которая может привести к серьезным травмам или смерти.








 Знак "Внимание" указывает на риск получения незначительных травм.

Следующие знаки используются для классификации и описания типов опасностей.

 Этот знак используется для напоминания пользователям о необходимости обращать внимание на запрещенные действия.

 Этот знак используется для напоминания пользователям о шагах, которые необходимо выполнить для безопасной эксплуатации данного изделия.

Предупреждения

-  Предупреждение: не используйте данный прибор вблизи воды. В противном случае это может привести к несчастным случаям или травмам.
 -  Предупреждение: не используйте данный прибор вблизи ванны, душа, умывальника или вблизи посуды, в которой содержится вода.
 -  При использовании фена в ванной отключайте его от сети после использования, так как попадание воды представляет опасность даже после выключения фена.
 -  Для дополнительной защиты в электрической цепи, питающей ванную комнату, рекомендуется установить устройство защитного отключения (УЗО) с номинальным остаточным током срабатывания не более 30 мА. Проконсультируйтесь с специалистом-установщиком УЗО. В противном случае могут произойти несчастные случаи или травмы. Установку необходимого электрооборудования, розеток, может производить исключительно профессиональный лицензированный специалист.
 -  Если шнур питания поврежден, во избежание возникновения опасных случаев он должен быть заменен производителем, его сервисным отделом, или профессиональным специалистом СЦ.
-  Предупреждающий символ. Запрещается использовать в ванне или душе
-  Обязательно используйте напряжение 220 В~. В противном случае прибор может работать неправильно, или выйти из строя.

⊘ Не вставляйте шпильки или другие посторонние предметы в воздуховыпускное отверстие, воздухозаборное отверстие или порт для выброса отрицательных ионов.

⊘ Не оставайтесь в стороне от этого продукта, когда выключатель питания включен.

❗ В случае неисправности или поломки немедленно прекратите использование и отсоедините вилку питания.

❗ После использования обязательно установите переключатель питания в положение «0» и вытащите вилку из розетки. В противном случае это может привести к ожогам или возгоранию.

❗ При чистке всегда вынимайте вилку шнура питания из бытовой электророзетки. Невыполнение этого требования может привести к поражению электрическим током или травме.

Не размещайте и не храните рядом с раковиной или в местах с высокой влажностью. Несоблюдение этого требования может привести к поражению электрическим током или пожару, а также к ржавчине металлических деталей.

Данное устройство не предназначено для использования лицами (в том числе детьми) с физическими, сенсорными или умственными недостатками, а также с недостатком опыта и знаний. Опекун должен контролировать и инструктировать по использованию устройства и нести ответственность за безопасность пользователя.

Не храните в местах, доступных для детей и животных, следует проконтролировать, чтобы они не играли с этим продуктом.

Примечания

❗ Пожалуйста, обратите внимание на направление воздухозаборника, держите волосы на расстоянии не менее 10 см от воздухозаборника и держите воздухозаборник дальше от своих волос. В противном случае волосы могут засосать изделие и повредить его, привести к ожогам волос и кожи головы.

⊘ Не используйте, если воздухозаборник поврежден. В противном случае волосы могут попасть в вентиляционные отверстия, что приведет к их повреждению.

⊘ Во время использования воздуховыпускное отверстие и воздушная насадка могут нагреваться. Не прикасайтесь к воздуховыпускному отверстию и воздушному соплу руками во время или сразу после использования. В противном случае могут возникнуть ожоги

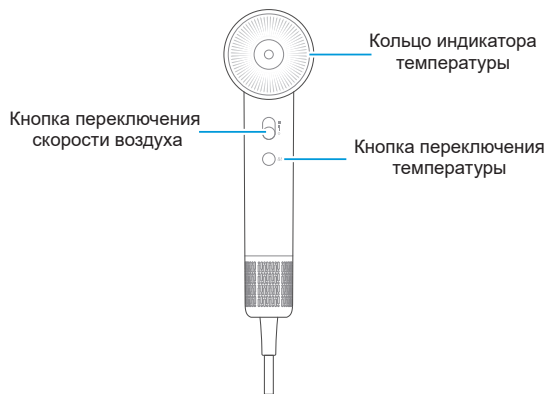
⊘ Этот прибор используется только для сушки волос в бытовых целях. Не используйте его для домашних животных и не используйте для сушки обуви, носков, одежды и т. д.

⊘ Не используйте для младенцев и детей младшего возраста.

⊘ Не храните шнур питания в скрученном состоянии. В противном случае шнур питания может быть отсоединен или поврежден.

⊘ Не роняйте данное изделие и не подвергайте его сильным ударам.

Примечания



Описание стандартных функций продукта

- **Высокоскоростной бесщеточный двигатель**
Оснащен высокоскоростным двигателем с частотой вращения 110 000 оборотов в минуту, который может мгновенно создавать мощный поток воздуха и обеспечивать быструю сушку и моделирование.
- **Интеллектуальный контроль температуры**
Этот высокоскоростной фен оснащен интеллектуальной системой контроля температуры, предотвращающей перегрев и травмы за счет эффективного “контроля” температуры воздушного потока; также она оснащена устройством термической защиты с автоматическим сбросом для предотвращения перегрева.
Примечание: если устройство отключается из-за перегрева, отсоедините его от основной розетки, чтобы охладить.
- **Функция памяти**
Фен имеет функцию запоминания передач, значение температуры воздуха после включения — это значение, записанное перед последним отключением питания.
- **Уход за волосами с отрицательными ионами**
Встроенный генератор отрицательных ионов высвобождает отрицательные ионы, которые проникают в волосы под воздействием высокоскоростного воздушного потока и нейтрализуют положительный заряд в волосах. Данная особенность фена позволяет уменьшить накопление статического электричества в волосах и избежать запутывания волос.
- **Детский режим**
Этот фен оснащен детским режимом, который мягко подает воздух при постоянной температуре, не травмирует кожу и волосы, может использоваться взрослыми и младенцами.
- **Интеллектуальная циркуляция горячего и холодного воздуха**
Холодный и горячий воздух циркулируют каждые 2 секунды, что обеспечивает эффективную сушку и укладку во

Технические параметры

Модель продукта	HC01
Номинальное напряжение	AC220~240В
Номинальная частота	50 Гц
Ток	7А
Номинальная мощность	1500 Вт

Комплект поставки:

1. Фен- 1 шт
2. Инструкция по эксплуатации- 1шт
3. Насадка- 1 шт.

Руководство по эксплуатации фена для волос

Запуск



Перед использованием фена, убедитесь, что переключатель скорости потока воздуха установлен в положение "0", затем вставьте вилку в розетку, переместите переключатель вверх, фен включится с выбранным вами режимом скорости воздушного потока.

При первом включении температура воздуха в фене устанавливается на "горячий воздух".

Кнопка переключения температуры воздуха



После включения фена температуру можно регулировать, нажимая на кнопку переключения температуры. Режимы будут меняться циклично: холодный, теплый, горячий, циркулирующий горячий и холодный воздух.

Функция самоочистки

При выключенном фене нажмите и удерживайте кнопку переключения температуры воздуха, а затем переведите переключатель в положение "I", "II" или "III", продолжайте удерживать кнопку переключения температуры воздуха нажатой в течение 3 секунд, загорится синий индикатор, прибор включит функцию самоочистки путем обратного обдува. После 10 секунд продувки синий индикатор будет мигать до тех пор, пока переключатель не будет переведен в положение "0". При повторном запуске температура и скорость воздушного потока будут такими же, как при последнем использовании.

Если внутренняя температура прибора слишком высока, функция самоочистки не сможет включиться, кольцо индикатора температуры воздуха будет мигать красным цветом.

Выключение

В любом режиме переведите переключатель в положение "0", чтобы выключить фен.

Очистка и хранение

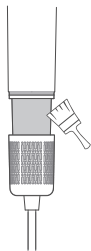
1. Сначала отсоедините вилку и потяните ее вниз, чтобы снять крышку впускного воздушного фильтра в нижней части ручки.



Во избежание засорения мусором и обеспечения плавного поступления воздуха рекомендуется чистить и обслуживать фильтр каждую неделю.

Когда фильтр заблокирован, скорость воздушного потока обычно уменьшается, шум увеличивается или появляется ненормальный запах.

2. Используйте сухую безворсовую ткань/безворсовую мягкую щетку, чтобы очистить воздушный фильтр. После очистки установите крышку фильтра на место.



Устранение ошибок и неисправностей

Проблема	Причина	Решение
Слабый /недостаточный воздушный поток во время работы фена	Вилка вставлена неплотно	Вставьте, зафиксируйте вилку до конца
	Воздухозаборник заблокирован волосами или другими посторонними предметами.	Не перекрывайте воздухозаборник. Очистите фильтр.
Происходит автоматическое выключение	Фен перегрелся	Очистите сетку воздухозаборника. Перед дальнейшим использованием дайте остыть в течение 10 минут.
Повышенная температура	Повреждение мотора фена	Немедленно прекратите использование фена. Обратитесь для ремонта в СЦ
Отсутствие воздушного потока, нагревательный элемент красного цвета		
Ненормальный шум или вибрация		
Во время работы присутствует запах гари.		

Примечание: если причина неисправности не указана выше, своевременно отключите питание и обратитесь в нашу службу послепродажного обслуживания. Не разбирайте, не ремонтируйте и не заменяйте детали самостоятельно.

Условия эксплуатации, хранения и утилизации

Рабочая температура: от +5 °С до +40 °С

Рабочая влажность: от 10 до 90% относительной влажности
(без конденсации влаги)

Температура хранения: от +5 °С до +40 °С
(без воздействия прямых солнечных лучей)

Влажность при хранении: от 5 до 95% относительной влажности
(без конденсации влаги).

Бытовая техника транспортируется в заводской упаковке.
При транспортировке необходимо обеспечить устойчивое положение бытовой техники в транспортном средстве руководствуясь символами, указанными на транспортной упаковке.

При хранении сначала отключите питание, а затем поместите изделие в безопасное, сухое, проветриваемое место, недоступное для детей.

Утилизация



Данное устройство нельзя утилизировать в бытовые отходы. Просим Вас перед утилизацией ознакомиться с требованиями по утилизации, принятыми в стране эксплуатации. Для утилизации устройства обратитесь в местные организации, специализирующиеся на

Транспортировка

Бытовая техника транспортируется в заводской упаковке. При транспортировке необходимо обеспечить устойчивое положение бытовой техники в транспортном средстве руководствуясь символами, указанными на транспортной упаковке

Послепродажное обслуживание и гарантийные обязательства

ЕСЛИ В ТЕЧЕНИЕ ОДНОГО ГОДА С ДАТЫ ПОКУПКИ ДАННЫЙ ПРОДУКТ ВЫЙДЕТ ИЗ СТРОЯ ИЗ-ЗА ДЕФЕКТА ИЗГОТОВЛЕНИЯ, МЫ БЕСПЛАТНО ОТРЕМОНТИРУЕМ ИЛИ ЗАМЕНИМ ПРОДУКТ ИЛИ НЕОБХОДИМЫЕ КОМПОНЕНТЫ.

Для осуществления гарантийного обслуживания. При заводском дефекте товара, обратитесь с документом о покупке к продавцу

ЧТО НЕ ПОКРЫВАЕТ ГАРАНТИЯ?

производитель не несет ответственности за расходы, ущерб или ремонт при следующих условиях:

- Приобретение приборов у неавторизованного дилера;
- Небрежная эксплуатация или обращение, неправильное использование, бой/механические повреждения, нарушения режима эксплуатации и/или отсутствие технического обслуживания, использование без соблюдения инструкций, изложенных в руководстве по эксплуатации;
- Использование прибора за рамками обычных бытовых целей (например, в коммерческих помещениях или в целях аренды);
- Использование деталей без соблюдения инструкций, изложенных в руководстве по эксплуатации;

Использование деталей и аксессуаров, которые не были произведены или рекомендованы производителем;

Внешние факторы, не связанные с качеством изделия и его использованием, такие как погода, модификации, аварии, перебои в электроснабжении, скачки напряжения или стихийные бедствия;

Ремонт или модификация, выполненные неавторизованными лицами или агентами;

Невыполнение очистки прибора от засорения и других опасных материалов;

Обычный износ, в том числе деталей, обычно подверженных износу.

По вопросам гарантийного обслуживания, с документом о покупке, обратитесь к продавцу товара.

Содержание данного руководства может быть изменено без предварительного уведомления.

Данная продукция соответствует требованиям Технических регламентов ЕАЭС: ТР ТС 004/2011 «О безопасности низковольтного оборудования», ТР ТС 020/2011 «Электромагнитная совместимость технических средств», ТР ЕАЭС 037 /2016 «Об ограничении применения опасных веществ в изделиях электротехники и радиоэлектроники».

Название: Фен для волос

Модель: HC01

Напряжение: AC220-240В 7А, 50Гц, 1500 Вт

Изготовитель: "Heilongjiang Esutong Supply Chain Management Co., Ltd."

Адрес: Китай, Floor 17-2 Junkang Building, Intersection of Qunli Sixth Avenue

And Langjiang Road, Daoli District, Harbin City

Импортер: ООО «Рустон»

Адрес Импортера: 143441, Московская область, г. Красногорск, деревня Путилково, территория Гринвуд, строение 17, этаж 5, помещение 230

Гарантийный срок: 1 год

Срок службы: 2 года

Дата изготовления: указана на товаре (упаковке)

Сделано в Китае

