


HIPER



ИНСТРУКЦИЯ ПО ЭКСПЛУАТАЦИИ

Модель: VOX A1 BLACK



КОМПЛЕКТАЦИЯ



Акустическая
система



Инструкция
по эксплуатации



Порт зарядки:
USB Type-C



mini-jack 3.5 мм
аудиокабель

ИНФОРМАЦИЯ ПО ТЕХНИКЕ БЕЗОПАСНОСТИ

- Не используйте агрессивные чистящие средства для чистки колонки.
- Не допускайте нагревания данного изделия или его близость к источникам огня, например, к кухонным плитам.
- Не подвергайте этот продукт воздействию прямых солнечных лучей в течение длительного времени.
- Не бросайте этот продукт в огонь во избежание взрыва.
- Не пытайтесь разбирать этот продукт для внесения каких-либо изменений.
- Если вы не планируете использовать этот продукт в течение длительного времени, храните его в сухом месте и заряжайте не реже одного раза в месяц, чтобы продлить срок его службы.

ВНИМАНИЕ

При неправильном обращении батарея может служить источником повышенной опасности!

Производитель оставляет за собой право менять технические характеристики, внешний вид и комплектацию устройства без предварительного уведомления.

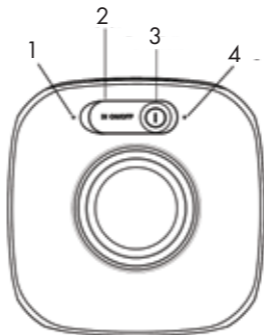
Дата производства (месяц, год): последние 6 цифр серийного номера.

ТЕХНИЧЕСКИЕ ХАРАКТЕРИСТИКИ

Модель:	VOX A1 BLACK
Торговая марка:	HIPER
Источники звука:	Bluetooth 5.4
Мощность:	5 Вт (1 x 5 Вт)
Динамики:	4Ω, 5 Вт, 52мм
Аккумулятор:	1200 мАч, 3.7В
Время работы:	9 ч
Время зарядки:	2 ч
Порт зарядки:	USB Type-C
Подсветка:	Нет
Управление:	кнопки, со смартфона
TWS (2 устройства вместе):	Да
Режим громкой связи:	Да
Режим Караоке:	Нет
Диапазон частот:	20 Гц – 20000 Гц
Чувствительность:	85±3дБ
Рабочая температура:	0 +50 °С
Степень защиты от влаги и пыли:	IPX5
Материал:	ABS пластик
Цвет:	черный, синий, розовый, зеленый
Размеры:	101x100x44 мм


ИНТЕРФЕЙС

- 1 - Микрофон
- 2 - Разъем micro-USB для зарядки
- 3 - Кнопка Включить/выключить
- 4 - Индикатор



ФУНКЦИИ

КНОПКА ВКЛЮЧЕНИЯ:

1. Нажмите и удерживайте в течение 3 секунд, чтобы включить / выключить питание
2. Трижды щелкните, чтобы перейти в режим сопряжения TWS (не подключенный к Bluetooth).
3. Короткое нажатие для приостановки / воспроизведения песни.
4. После включения дважды нажмите кнопку питания,  чтобы перейти в режим FM, нажмите, чтобы перейти в режим поиска каналов, после поиска нужного канала коротко нажмите кнопку, чтобы воспроизвести текущий канал. (Пожалуйста, подключите кабель для зарядки, так как положение антенны соответствует разъему для зарядки Type-C)

СВЕТ:

Быстро мигает синий индикатор: ожидание сопряжения

Пауза: индикатор горит всегда.

Воспроизведение: индикатор мигает медленно.

РЕЖИМ TWS:

Включите две колонки Bluetooth, дважды нажмите кнопку питания любой колонки, и они перейдут в режим сопряжения. Когда вы услышите звуковой сигнал, это означает, что оба динамика успешно подключены и переходят в режим TWS. Включите устройство Bluetooth, выполните поиск "HIPER VOX A1", и после успешного подключения вы сможете его использовать.

УСТРАНЕНИЕ НЕИСПРАВНОСТЕЙ

1. При неудачной попытке сопряжения выключите устройство, снова включите и установите Bluetooth-подключение еще раз. Для сопряжения пароль не используется или используется "0000".

2. После первого успешного сопряжения акустическая система будет сохранена в списке Bluetooth-устройств Вашего мобильного телефона и будет соединяться автоматически.

3. Если отсутствует звук из динамиков, проверьте уровень громкости - он может быть нулевым.

ВАЖНО! Если произошел сбой в работе колонки, перезагрузите ее. Для этого нажмите и удерживайте кнопку "включить/выключить" в течение 10 секунд.

Наличие незначительного шума в паузах воспроизведения не является конструктивным дефектом, а определяется заводскими предустановками системы динамического шумоподавления.

ИНФОРМАЦИЯ О ГАРАНТИИ

УСЛОВИЯ ГАРАНТИЙНЫХ ОБЯЗАТЕЛЬСТВ

1. Гарантийные обязательства Изготовителя распространяются только на модели изделий, предназначенные «HIPER Technology Ltd» для поставок и реализации на территории Российской Федерации и стран таможенного союза, приобретенные в Российской Федерации и странах таможенного союза и прошедшие сертификацию на соответствие стандартам этих стран.
2. Под гарантийными обязательствами понимается дополнительное обязательство Изготовителя по устранению возникших по вине Изготовителя дефектов и неисправностей изделия без взимания платы с покупателя (потребителя).
3. Данный вид изделия не подлежит ремонту и в случае поломки или технических проблем подлежит замене в точке продажи при наличии заполненного гарантийного талона.
4. Замена изделия в период гарантийного срока (1 год) не ведет к установлению нового гарантийного срока.
5. Изготовитель не несет гарантийные обязательства в следующих случаях:
 - а. Если изделие, предназначенное для личных (бытовых, семейных) нужд, использовалось для осуществления предпринимательской деятельности, а также в иных целях, не соответствующих его прямому назначению;
 - б. В случае нарушения правил и условий эксплуатации, изделия, изложенных в кратком руководстве и другой документации, передаваемой покупателю (потребителю);
 - в. Если изделие имеет следы попыток ремонта;

г. Если дефект вызван изменением конструкции или подключением внешних устройств, не предусмотренных Изготовителем;

д. Если дефект вызван действием непреодолимых сил, несчастными случаями, умышленными или неосторожными действиями потребителя или третьих лиц;

е. Если обнаружены повреждения, вызванные воздействием влаги, высоких или низких температур, коррозией, окислением, попаданием внутрь изделия посторонних предметов, веществ, жидкостей, насекомых или животных.

6. «HIPER Technology Ltd» снимает с себя ответственность за возможный вред, прямо или косвенно нанесенный продукцией HIPER людям, домашним животным, имуществу в случае, если это произошло в результате несоблюдения правил и условий эксплуатации, установки изделия; умышленных или неосторожных действий покупателя (потребителя) или третьих лиц. Также «HIPER Technology Ltd» снимает с себя ответственность за возможный вред, прямо или косвенно нанесенный изделиями HIPER в результате изменения, повреждения или утраты данных и информации.

Изготовитель и его адрес:

«ХАЙПЕР Технолоджи Лимитед» 3905 Ту Эксчендж
скуэр, 8 Конноут плэйс, Гонконг.

Филиал изготовителя: «ШЭНЬЧЖЭНЬ ХАЙПЕР
ТЕХНОЛОДЖИ ЛИМИТЕД», Эт. 3, зд. 1, шоссе
Хуан У 11, промпарк Ин Тао Чжи, р-н Лунган, г.
Шэньчжэнь, пров. Гуандун, Китай.

Импортер: ООО "ДНС Лоджистик"

690068, Россия, Приморский край, г. Владивосток,
проспект 100-летия Владивостока, дом 155, корпус
3, офис 5. Претензии принимает ИМПОРТЕР.

Адрес электронной почты: dns-logistic.llc@mail.dlo-
gistix.com

Товар соответствует требованиям технического
регламента Таможенного союза:

- ТР ТС 020/2011 «Электромагнитная
совместимость технических средств».
- ТР ЕАЭС 037/2016 «Об ограничении
применения опасных веществ в изделиях
электротехники и радиоэлектроники».

Актуальный список сервисных центров по адресу:

<https://www.dns-shop.ru/technical-support/>

Страна производства: Китай. Срок гарантии 1 год.

Срок службы 2 года. Дата производства

зашифрована в первых 4х цифрах партийного

номера: 1-2 — год; 3-4 — месяц.



ГАРАНТИЙНЫЙ ТАЛОН

Модель: _____

Дата и место приобретения: _____

ВНИМАНИЕ!

гарантийный талон недействителен без печати продавца.

Штамп магазина/продавца:

©2024 HIPER Technology Ltd, Все права защищены.

Все торговые марки являются собственностью их владельцев.

Address: 3905 Two Exchange Square, 8 Connaught Place, Hong Kong.

Сделано в Китае.