

## КРАТКОЕ РУКОВОДСТВО ПОЛЬЗОВАТЕЛЯ

### Назначение

Данная компьютерная клавиатура является периферийным устройством, позволяющим вводить информацию в компьютер.

### Технические характеристики

- Тип подключения: проводной
- Тип переключателей: мембранные
- Количество клавиш: 104
- Мультимедийные клавиши: FN + F1-F12
- Ресурс нажатий: до 8 000 000
- Подсветка: 5-цветная
- Режимы подсветки: мерцание/постоянное свечение
- Яркость подсветки: регулируемая
- Anti-Ghosting: одновременное нажатие до 6 клавиш
- Автоматическая конфигурация без специальных драйверов
- Устойчивые регулируемые ножки
- Интерфейс подключения: USB
- Дренажные отверстия
- Длина кабеля: 1,8 м
- Потребление: 5 В – 100 мА
- Материал корпуса: пластик
- Размер: 465 x 171 x 35 мм
- Вес: 656 г

### Комплектация

- Игровая клавиатура Acer OKW300
- Краткое руководство пользователя

### Совместимость

- ОС семейства Windows®
- USB-разъем

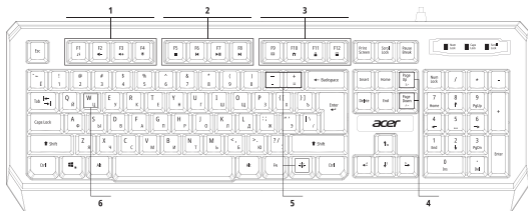
### Подключение и установка



1. Извлеките устройство из упаковки.
2. Убедитесь в отсутствии видимых повреждений корпуса, которые могли возникнуть при транспортировке.  
Если изделие повреждено или не функционирует, обратитесь к продавцу.
3. Подключите USB-кабель к ПК.
4. Система автоматически обнаружит устройство и настроит его.

### ПРЕДУПРЕЖДЕНИЕ!

- Периодически разминайте пальцы рук и запястья;
- Делайте перерывы в работе;
- Не напрягайте предплечье, держите запястья расслабленными.

## Схема устройства



- 1 FN + F1-F4**  
 FN + F1 – Медиаллеер  
 FN + F2 – Уменьшить громкость  
 FN + F3 – Увеличить громкость  
 FN + F4 – Беззвучный режим
- 2 FN + F5-F8**  
 FN + F5 – Стоп  
 FN + F6 – Предыдущий трек  
 FN + F7 – Воспроизведение/Пауза  
 FN + F8 – Следующий трек
- 3 FN + F9-F12**  
 FN + F9 – Электронная почта  
 FN + F10 – Браузер/Домашняя страница  
 FN + F11 – Блокировка  
 FN + F12 – Калькулятор
- 4**  – Включение/Выключение подсветки  
**FN + PGUP** – Увеличение яркости подсветки  
**FN + PGDN** – Уменьшение яркости подсветки
- 5 FN +  – Включение режима мерцания подсветки**  
**FN + +** – Увеличение скорости мерцания  
**FN + -** – Уменьшение скорости мерцания
- 6 FN + W** – Назначение клавишам WASD функции курсоров

## Правила и условия безопасной эксплуатации

- Не разбирайте устройство и не пользуйтесь им при ненормальных условиях.
- Не погружайте устройство в воду.
- В случае неработоспособности устройства или при возникновении ненормального нагрева извлеките и снова вставьте штекер в разъем USB.
- Если проблемы сохраняются после попытки их устранить, то обратитесь за помощью к продавцу.

## Правила и условия монтажа

Данное устройство не требует какого-либо специального монтажа.

## Условия эксплуатации, хранения и транспортировки

### Температура:

- Температура эксплуатации: от минус 10 °С до 50 °С
- Температура хранения и транспортировки: от минус 20 °С до 60 °С

### Влажность (без образования конденсата):

- Оптимальный уровень влажности для эксплуатации: от 10% до 90%
- Уровень влажности для хранения и транспортировки: от 10% до 95%

## Реализация устройства

Изделие предназначено для реализации через торговые розничные сети и не требует специальных условий.

## При обнаружении неисправности

При обнаружении неисправности не пытайтесь самостоятельно отремонтировать устройство. Отключите его от питания и обратитесь к квалифицированному специалисту по техническому обслуживанию.

## Условия утилизации

Не выбрасывайте устройство как обычный мусор. Сдайте его на переработку, чтобы свести к минимуму загрязнение окружающей среды.

### Сведения об ограничениях в использовании с учетом предназначения для работы в жилых, коммерческих и производственных зонах

Данное устройство предназначено для использования в жилых, коммерческих и производственных зонах без воздействия опасных и вредоносных факторов.

### Гарантийное обслуживание

Гарантийный срок составляет 1 (один) год со дня продажи. Срок службы продукции исчисляется со дня производства и составляет 2 (два) года. Учитывая высокое качество и надежность продукции ACER, фактический срок службы изделия может значительно превышать официально установленный срок службы. Для получения гарантийного обслуживания просим обратиться по месту приобретения изделия.

**Примечание:** гарантийные обязательства не распространяются на расходные материалы – кабели, шнуры, переходники, заглушки корпуса и корпусного конструктива, заменяемые источники питания, программное обеспечение.

При возникновении вопросов касательно продукции просим обращаться в Службу поддержки [acersupport@itclinic.ru](mailto:acersupport@itclinic.ru)

### Изготовитель

Dongguan ShangGui Electronics Co., Ltd.  
Address: No.7, Yincheng 7th Road, Chang'an Town, Dongguan, Guangdong, China

Дунгуань ШанГуй Электроникс Ко, Лтд.  
Адрес: Но. 7, Йиньченъ 7 Родд, Шанъганъ Таун, Дунгуанъ, Гуандун  
Сделано в Китае

### Импортер

ООО «Мерлион»  
Адрес: 143401, Московская обл., г. Красногорск, б-р Строителей, д. 4, к. 1, этаж 8, каб. 819

Уполномоченное изготовителем для осуществления действий при подтверждении соответствия и для возложения ответственности за несоответствие продукции требованиям технического регламента Таможенного союза лицо:

ООО «Мерлион»  
Адрес: 143401, Московская обл., г. Красногорск, б-р Строителей, д. 4, к. 1, этаж 8, каб. 819

Изготовитель оставляет за собой право изменения комплектации, технических характеристик и внешнего вида товара.

Дата изготовления указана на упаковке.

Гарантийный срок: 1 год, при условии соблюдения правил эксплуатации.

Срок службы: 2 года.