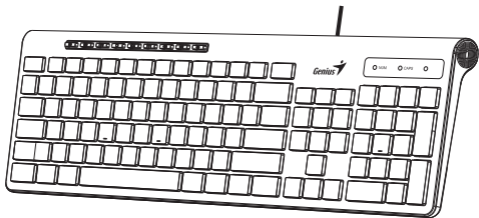




SlimStar 230II

Wired Multimedia Keyboard




Multi-language Quick Guide

Copyright© KYE SYSTEMS CORP.

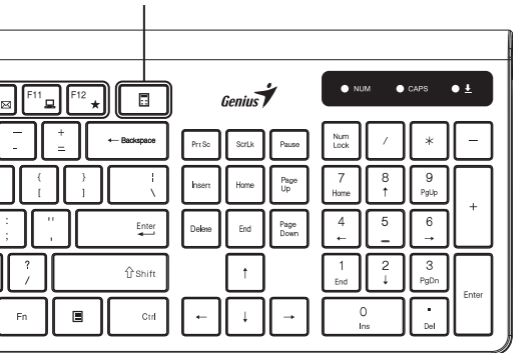
12 Multimedia

Hotkeys










FN keys







Calculator









Hotkeys











	Web / Home
	Email
	Play/Pause
	Stop Playing
	Previous Track
	Next Track
	Volume -
	Volume +
	Mute
	Calculator

Function keys






	Fn + F1	Media Player
	Fn + F2	Volume -
	Fn + F3	Volume +
	Fn + F4	Mute
	Fn + F5	Previous Track
	Fn + F6	Next Track








	Fn + F7	Play/Pause
	Fn + F8	Stop Playing
	Fn + F9	Web / Home
	Fn + F10	Email
	Fn + F11	My computer
	Fn + F12	My favorite

Горячие клавиши











	веб-браузер
	электронная почта
	воспроизведение и пауза
	остановка воспроизведения
	назад
	далее
	понижение уровня звука
	повышение уровня звука
	отключение звука
	калькулятор

Функциональные клавиши

	Fn + F1	проигрыватель Windows Media
	Fn + F2	понижение уровня звука
	Fn + F3	повышение уровня звука
	Fn + F4	отключение звука
	Fn + F5	назад







	Fn + F6	далее
	Fn + F7	воспроизведение и пауза
	Fn + F8	остановка воспроизведения
	Fn + F9	веб-браузер
	Fn + F10	электронная почта
	Fn + F11	Мой компьютер
	Fn + F12	Мое любимое

Hotkeys





	Webbrowser
	Email
	Wiedergabe/Pause
	Wiedergabe stoppen
	Vorheriger
	Nächster
	Lautstärke –
	Lautstärke +
	Stumm
	Rechner

Funktionstasten

	Fn + F1	Media Player
	Fn + F2	Lautstärke –
	Fn + F3	Lautstärke +
	Fn + F4	Stumm
	Fn + F5	Vorheriger
	Fn + F6	Nächster







	Fn + F7	Wiedergabe/Pause
	Fn + F8	Wiedergabe stoppen
	Fn + F9	Webbrowser
	Fn + F10	E-Mail
	Fn + F11	Arbeitsplatz
	Fn + F12	Mein Favorit

Touches de raccourci











	Navigateur
	Email
	Lecture/Pause
	Arrêt de la lecture
	Précédent
	Suivant
	Volume –
	Volume +
	Sourdine
	Calculatrice

Fonctionstasten


	Fn + F1	Media Player
	Fn + F2	Lautstärke –
	Fn + F3	Lautstärke +
	Fn + F4	Stumm
	Fn + F5	Vorheriger
	Fn + F6	Nächster







	Fn + F7	Wiedergabe/Pause
	Fn + F8	Wiedergabe stoppen
	Fn + F9	Webbrowser
	Fn + F10	E-Mail
	Fn + F11	Arbeitsplatz
	Fn + F12	Mein Favorit

Tasti di scelta rapida











	Web Browser / Home
	Email
	Riproduzione/Pausa
	Ferma Riproduzione
	Precedente
	Prossimo
	Volume –
	Volume +
	Muto
	Calcolatrice

Tasti Funzione







	Fn + F1	Media Player
	Fn + F2	Volume –
	Fn + F3	Volume +
	Fn + F4	Muto
	Fn + F5	Precedente
	Fn + F6	Prossimo







	Fn + F7	Riproduzione/Pausa
	Fn + F8	Ferma Riproduzione
	Fn + F9	Web Browser / Home
	Fn + F10	Email
	Fn + F11	Il mio computer
	Fn + F12	Il mio preferito

Teclas de acceso rápido


	Navegador de Internet
	Correo electrónico
	Reproducir/Pausar
	Pausar reproducción
	Anterior
	Siguiente
	Volumen -
	Volumen +
	Silencio
	Calculadora

Teclas de función







	Fn + F1	Reproductor multimedia
	Fn + F2	Volumen -
	Fn + F3	Volumen +
	Fn + F4	Silencio
	Fn + F5	Anterior
	Fn + F6	Siguiente







	Fn + F7	Reproducir/Pausar
	Fn + F8	Pausar reproducción
	Fn + F9	Navegador de Internet
	Fn + F10	Correo electrónico
	Fn + F11	Mi computadora
	Fn + F12	Mi favorito

Teclas de atalho











	Navegador Web
	Email
	Play / Pausa
	Parar Reprodução
	Anterior
	Próximo
	Volume -
	Volume +
	Mudo
	Calculadora

Teclas de função


	Fn + F1	Tocador de Mídia
	Fn + F2	Volume -
	Fn + F3	Volume +
	Fn + F4	Mudo
	Fn + F5	Anterior
	Fn + F6	Próximo







	Fn + F7	Play / Pausa
	Fn + F8	Parar Reprodução
	Fn + F9	Navegador Web
	Fn + F10	E-mail
	Fn + F11	Meu computador
	Fn + F12	Meu favorito

Klávesové zkratky






	Internetový prohlížeč
	Email
	Přehrávat / Pauza
	Ukončení přehrávání
	Předchozí
	Další
	Hlasitost –
	Hlasitost +
	Ztlumení zvuku
	Kalkulátor

Funkční klávesy

	Fn + F1	Media Player
	Fn + F2	Hlasitost –
	Fn + F3	Hlasitost +
	Fn + F4	Ztlumení zvuku
	Fn + F5	Předchozí
	Fn + F6	Další







	Fn + F7	Přehrávat / Pauza
	Fn + F8	Ukončení přehrávání
	Fn + F9	Internetový prohlížeč
	Fn + F10	Email
	Fn + F11	Můj počítač
	Fn + F12	Můj oblíbený

Gyorsbillentyűk



	Webböngésző
	Email
	Lejátszás/szünet
	Lejátszás leállítása
	Előző
	Következő
	Hangerő –
	Hangerő +
	Némítás
	Számológép

Funkciógombok






	Fn + F1	Médialejátszó
	Fn + F2	Hangerő –
	Fn + F3	Hangerő +
	Fn + F4	Némítás
	Fn + F5	Előző
	Fn + F6	Következő







	Fn + F7	Lejátszás/szünet
	Fn + F8	Lejátszás leállítása
	Fn + F9	Webböngésző
	Fn + F10	E-mail
	Fn + F11	A számítógépem
	Fn + F12	A kedvencem

klawisze skrótów











	Przeglądarka internetowa
	Email
	Odtwarzanie / Pauza
	Zatrzymanie odtwarzania
	Poprzednie
	Następne
	Głośność –
	Głośność +
	Wyciszanie
	Kalkulator

Klawisze funkcyjne

	Fn + F1	Odtwarzacz multimedialny
	Fn + F2	Głośność –
	Fn + F3	Głośność +
	Fn + F4	Wyciszanie
	Fn + F5	Poprzednie
	Fn + F6	Następne







	Fn + F7	Odtwarzanie / Pauza
	Fn + F8	Zatrzymanie odtwarzania
	Fn + F9	Przeglądarka internetowa
	Fn + F10	E-mail
	Fn + F11	Mój komputer
	Fn + F12	Mój ulubiony

klávesové skratky










	Môj počítač
	Email
	Prehrať/Prerušit'
	Zastavenie prehrávania
	Predchádzajúci
	Nasledujúci
	Hlasitosť -
	Hlasitosť +
	Stíšenie
	Kalkulačka

Funkčné klávesy

	Fn + F1	Media Player
	Fn + F2	Hlasitosť -
	Fn + F3	Hlasitosť +
	Fn + F4	Stíšenie
	Fn + F5	Predchádzajúci
	Fn + F6	Nasledujúci







	Fn + F7	Prehrať/Prerušit
	Fn + F8	Zastavenie prehrávania
	Fn + F9	Webový prehliadač
	Fn + F10	E-mail
	Fn + F11	Môj počítač
	Fn + F12	Môj obľúbený

Vročé tipke











	Spletni brskalnik
	Email
	Predvajaj/zaustavi
	Ustavi predvajanje
	Prejšnja
	Naslednja
	Glasnost –
	Glasnost +
	Utišaj
	Računalo

Funkcijske tipke




	Fn + F1	Predvajalnik medijev
	Fn + F2	Glasnost –
	Fn + F3	Glasnost +
	Fn + F4	Utišaj
	Fn + F5	Prejšnja
	Fn + F6	Naslednja







	Fn + F7	Predvajaj/zaustavi
	Fn + F8	Ustavi predvajanje
	Fn + F9	Spletni brskalnik
	Fn + F10	E-pošta
	Fn + F11	Moj računalnik
	Fn + F12	Moj najljubši

Хоткеис











	Pregledač veba
	E-pošta
	Reprodukcija/Pauza
	Prekid reprodukcije
	Prethodno
	Sledeće
	Jačina zvuka –
	Jačina zvuka +
	нијем
	Kalkulator

Funkcijski tasteri

	Fn + F1	Media plejer
	Fn + F2	Jačina zvuka –
	Fn + F3	Jačina zvuka +
	Fn + F4	Prigušenje
	Fn + F5	Prethodno
	Fn + F6	Sledeće







	Fn + F7	Reprodukcija/Pauza
	Fn + F8	Prekid reprodukcije
	Fn + F9	Pregledač veba
	Fn + F10	E-pošta
	Fn + F11	Moje računalo
	Fn + F12	Moj favorit

Hotkeys











	Browser web / Home
	Email
	Redare/Pauză
	Oprire redare
	Înapoi
	Înainte
	Volum –
	Volum +
	Oprire sunet
	Calculator

Taste cu funcții






	Fn + F1	Player media
	Fn + F2	Volum –
	Fn + F3	Volum +
	Fn + F4	Oprire sunet (Mute)
	Fn + F5	Înapoi
	Fn + F6	Înainte







	Fn + F7	Redare/Pauză
	Fn + F8	Oprire redare
	Fn + F9	Browser web / Home
	Fn + F10	E-mail
	Fn + F11	Computerul meu
	Fn + F12	Preferatul meu

Рарячі клавіші

	Веб-Браузер
	Електрона пошта
	Відтворення/Пауза
	Зупинити відтворення
	Попередній трек
	Наступний
	Гучність –
	Гучність +
	Без звуку
	Калькулятор

Функціональні клавіші

	Fn + F1	Медіа плеєр
	Fn + F2	Гучність –
	Fn + F3	Гучність +
	Fn + F4	Без звуку
	Fn + F5	Попередній
	Fn + F6	Наступний

	Fn + F7	Відтворення/Пауза
	Fn + F8	Зупинити відтворення
	Fn + F9	Веб-Браузер
	Fn + F10	Електронна пошта
	Fn + F11	Мій комп'ютер
	Fn + F12	Мій улюблений

مفاتيح الاختصار

متصفح الإنترنت	
بريد إلكتروني	
تشغيل/توقف مؤقت	
إيقاف التشغيل	
السابق	
التالي	
شدة الصوت -	
شدة الصوت +	
كتم الصوت	
آلة حاسبة	

مفاتيح وظائف

مشغل الوسائط	F + FN 1	
شدة الصوت -	2F + FN	
شدة الصوت +	3F + FN	
كتم الصوت	4F + FN	
السابق	F + FN5	
التالي	F + FN6	

تشغيل/توقف مؤقت	7F +FN	▶/
إيقاف التشغيل	F +FN8	■
متصفح الإنترنت	F +FN9	🏠
بريد إلكتروني	F +FN10	✉
جهاز الكمبيوتر الخاص بي	11F +FN	💻
المفضله	12F +FN	★

Symbol for Separate Collection in European Countries

This symbol indicates that this product is to be collected separately.

The following apply only to users in European countries:

- This product is designated for separate collection at an appropriate collection point.
Do not dispose of as household waste.
- For more information, contact the retailer or the local authorities in charge of waste management.



Symbol für Mülltrennung in der Europäischen Union

Dieses Symbol bedeutet, dass dieses Produkt separat entsorgt werden muss.

Folgendes gilt nur für Benutzer in der Europäischen Union:

- Dieses Produkt muss an einem geeigneten Sammelplatz angeliefert werden. Entsorgen Sie das Produkt nicht im Haushaltsmüll.
- Weitere Informationen erhalten Sie von Ihrem Einzelhändler oder von der für Entsorgung zuständigen örtlichen Behörde.

Symbole de collecte séparée dans les pays européens

Ce symbole indique que ce produit doit faire l'objet d'une collecte séparée.

Ce qui suit ne s'applique qu'aux utilisateurs résidant dans les pays européens :

- Ce produit a été conçu afin de faire l'objet d'une collecte séparée dans un centre de tri adéquat.
Ne vous débarrassez pas de ce produit avec vos ordures ménagères.
- Pour plus d'informations, contactez votre revendeur ou le service assurant l'élimination des déchets.

Simbolo per la raccolta differenziata nei paesi europei

Il simbolo indica che questo prodotto si può raccogliere separatamente.

Quanto segue si applica soltanto agli utenti dei paesi europei:

- Questo prodotto è stato progettato per la raccolta differenziata presso un punto di raccolta appropriato. Non gettarlo insieme ai rifiuti di casa.
- Per maggiori informazioni, rivolgersi al rivenditore o all'autorità locale responsabile della gestione dei rifiuti.

Símbolo de recogida selectiva en países europeos

Este símbolo indica que este producto debe eliminarse por separado.

Las cláusulas siguientes se aplican únicamente a los usuarios de países europeos:

- Este producto debe recogerse separadamente en un punto de recogida adecuado.
No elimine este producto con la basura normal.
- Para más información, póngase en contacto con el vendedor o las autoridades locales encargadas de la gestión de residuos.

Símbolo para a recolha separada em países da Europa

Este símbolo indica que este produto tem de ser recolhido separadamente.

Os seguintes pontos aplicam-se somente a utilizadores de países europeus:

- Este produto está designado para a recolha separada num ponto de recolha apropriado.
Não elimine este produto como lixo doméstico.
- Para mais informações contacte o vendedor ou as autoridades locais responsáveis pela gestão do lixo.

Symbol voor gescheiden afvalophaling in Europese landen

Dit symbool geeft aan dat dit product afzonderlijk moet worden opgehaald.

Het volgende geldt alleen voor inwoners van Europese landen:

- Dit product werd ontworpen voor gescheiden inzameling op een geschikt inzamelingspunt.
Het hoort niet bij het huishoudelijk afval.
- Neem voor meer informatie contact op met de verkoper of de plaatselijke overheid, belast met het afvalbeheer.

Symbol pro třídění odpadu v evropských zemích

Tento symbol označuje, že tento výrobek je třeba zlikvidovat jako tříděný odpad. Pro uživatele v evropských zemích platí následující zásady:

- Tento výrobek je třeba zlikvidovat jako tříděný odpad v příslušné sběrně. Nelikvidujte s běžným komunálním odpadem.
- Další informace vám poskytne prodejce nebo místní orgány zodpovědné za likvidaci odpadu.

Az elkülönített hulladék-elhelyezésre figyelmeztető szimbólum az európai országokban

A szimbólum arra figyelmeztet, hogy a terméket külön hulladéklerakókban kell gyűjteni. A következő figyelmeztetés kizárólag az európai felhasználókra vonatkozik:

- A terméket az elkülönített hulladékgyűjtést figyelembe véve tervezték. Ne dobja ki a készüléket háztartási szeméttárolóba.
- További információkért vegye fel a kapcsolatot a vizonteladóval vagy a helyi hulladékgazdálkodásért felelős hatósággal.

Symbol zbiórki selektywnej w krajach europejskich

Symbol ten wskazuje, że produkt powinien być zbierany selektywnie.

Poniższe uwagi dotyczą wyłącznie użytkowników w krajach europejskich:

- Ten produkt jest przeznaczony do zbiórki selektywnej w odpowiednim punkcie zbiórki. Nie należy pozbywać się go razem z odpadami gospodarstw domowych.
- W celu uzyskania dalszych informacji należy skontaktować się ze sprzedawcą lub z miejscowymi władzami odpowiedzialnymi za gospodarkę odpadami.

Σύμβολο για χωριστή περισυλλογή στις ευρωπαϊκές χώρες

To σύμβολο αυτό υποδεικνύει ότι το συγκεκριμένο προϊόν πρέπει να περισυλλέγεται χωριστά.

Τα ακόλουθα ισχύουν μόνο για χρήστες σε ευρωπαϊκές χώρες:

- Το προϊόν προορίζεται για χωριστή περισυλλογή σε κάποιο ενδεικτικό σημείο αποκομιδής απορριμμάτων. Μην το απορρίπτετε ως κοινό οικιακό απόρριμμα.
- Για περισσότερες πληροφορίες, επικοινωνήστε με το κατάστημα λιανικής που σας προμήθευσε το προϊόν ή με τις αρχές που είναι αρμόδιες για τη διαχείριση απορριμμάτων.

Ayrı biriktirilme için Avrupa ülkelerin sembolü

Bu sembol bu ürünlerin ayrı toplanması gerektiğinin göstergesidir.

Aşağıdaki bilgiler sadece Avrupa Ülkelerindeki kullanıcılar için geçerlidir.

- Bu ürün ayrı bir noktada toplanılmak üzere dizayn edilmiştir. Ev çöprü olarak atmayın.
- Daha fazla bilgi için tedarikçinizi veya bölgenizdeki çöp toplama otoritelere başvurun.

Sümböl eraldi kogumiseks Euroopa maades

See sümbol näitab, et seda toodet tuleb koguda eraldi.

Alljärgnev kehtib ainult kasutajatele Euroopa maades:

- Seda toodet tuleb kasutada eraldi vastavas kogumispunktis. Ärge likvideerige seda kui olmejääki.
- Kui teil on vaja enam teavet, võtke ühendus jaemüüja või kohaliku autoriteediga, kes on vastutav jäätmekorralduse teeninduse eest.

Atsevišķas atkritumu savākšanas simbols Eiropas valstīs

Šāds simbols norāda, ka izstrādājums ir jānošķir no citiem atkritumiem

Šie norādījumi attiecas tikai uz lietotājiem Eiropas valstīs:

- Izstrādājumu paredzēts savākt atsevišķi no citiem atkritumiem tam piemērotā savākšanas vietā. To nedrīkst izmest kopā ar sadzīves atkritumiem.
- Lai iegūtu papildu informāciju, sazinieties ar mazumtirgotāju vai vietējam institūcijām, kas atbild par atkritumu apsaimniekošanu.

Simbols atskiram atlieku ismetimui įvairiose Europos šalyse

Šis simbolis nurodo, kad šis produktas turi būti išmetamas atskirai.

Šėkanti informacija taikoma tik Europos šalių vartotojams:

- Šis produktas sukurtas atskiram išmetimui tam tikrame atliekų surinkimo taške. Neišmeskite kaip buitinių šiukšlių.
- Dėl tolimesnės informacijos, susisiekiite su mažmenininku arba vietinės valdžios organais atsakingais už atliekų tvarkymą.

Federal Communication Commission interference statement:

This equipment has been tested and found to comply with the limits of a Class B digital device, pursuant to Part 15 of the FCC Rules. These limits are designed to provide reasonable protection against harmful interference in a residential installation.

This equipment generates uses, and can radiate radio frequency energy and, if not installed and used in accordance with the instructions, may cause harmful interference to radio communications. However, there is no guarantee that interference will not occur in particular installations. If this equipment does cause harmful interference to radio or television reception, which can be determined by turning the equipment off and on, the user is encouraged to try to correct the interference by one or more of the following measures:

Reorient / Relocate the receiving antenna.

Increase the separation between the equipment and receiver.

Connect the equipment into an outlet on a circuit different from that to which the receiver is connected.

Consult the dealer or an experienced radio / TV technician for help.

FCC CAUTION: Changes or modifications not expressly approved by the manufacturer responsible for compliance could void the user's authority to operate the equipment.

This device complies with Part 15 of the FCC Rules. Operation is subject to the following two conditions:

(1) this device may not cause harmful interference, and

(2) this device must accept any interference received, including interference that may cause undesired operation.

RF exposure warning: The equipment complies with RF exposure limits set forth for an uncontrolled environment. The antenna(s) used for this transmitter must not be co-located or operating in conjunction with any other antenna or transmitter.

You are cautioned that changes or modifications not expressly approved by the party responsible for compliance could void your authority to operate the equipment.

Disclaimer

The following does not apply to any country where such provisions are inconsistent with local law: KYE Systems Corp. makes no warranties with respect to this documentation, whether expressed or implied. All material is provided "as is". This includes, but is not limited to, any implied warranties of merchantability and fitness is for a particular purpose. The information covered in this document is subject to change without notice.

KYE Systems Corp. assumes no responsibility for any errors that may appear in this document.

All brand names mentioned in this manual are trademarks or registered trademarks of their respective companies.

Federal Komünikasyon Komisyonu Bildirgesi

Bu ürün FCC Kurallarının 15-inci Kısmıyla uyumludur. Ürünün kullanımı takip eden 2 şarta bağlıdır : (1) bu ürünün kullanımında herhangi bir zarar görülmemiştir, ve (2) bu ürün kablosuz iletişimden kaynaklanan diğer bir cihazdan parazit alabilir, parazitlerden operasyonel hatalar görülebilir.

Bu cihaz test edilmiş ve FCC Kuralların Part 15, Klasman B limitleriyle uyumlu bulunmuştur. Bu limitler kullanım ve kurulum esnasında oluşabilecek zararlı parazitlerden korunma amacıyla dizayn edilmişlerdir.

Bu cihaz radio frekansı sinyalleri yayıp, talimatlarına göre kurulmadığı takdirde radio komünikasyonuna zararlı parazitler oluşturabilir. Parazitlerin oluşamayacağı ile alakalı bir garanti olamayacağı gibi, bu cihazın radio ve televizyon komünikasyonunda sağlayabileceği parazitleri engellemek cihazı açık kapatmak ile çözülebileceği gibi, çözülemediği takdirde kullanıcıya aşağıdaki adımları denemesi tavsiye edilir:

1. Cihazın yerini değiştirin / antenin yerini değiştirin.

2. Cihaz ve alıcısı arasında ki mesafeyi artırın.

3. Cihaz alıcının bağlı olduğu farklı bir noktadan bağlayın.

4. Tedarikçinizden veya radio / TV teknisyenlerinden yardım alın.

DIKKAT: Üretici tarafından uyumluluğa aykırı yapılan değişiklikler veya modifikasyonlar ürünü garanti dışı bırakır.



KYE Systems Corp.

#492, Sec. 5, Chongxin Rd., Sanchong Dist.,
New Taipei City 241017, Taiwan

Tel: 886-2-2995-6645

Fax: 886-2-2995-6649

Email: support@geniusnet.com.tw (Tech. Support)

<http://www.geniusnet.com>



12030101400-A