

msi

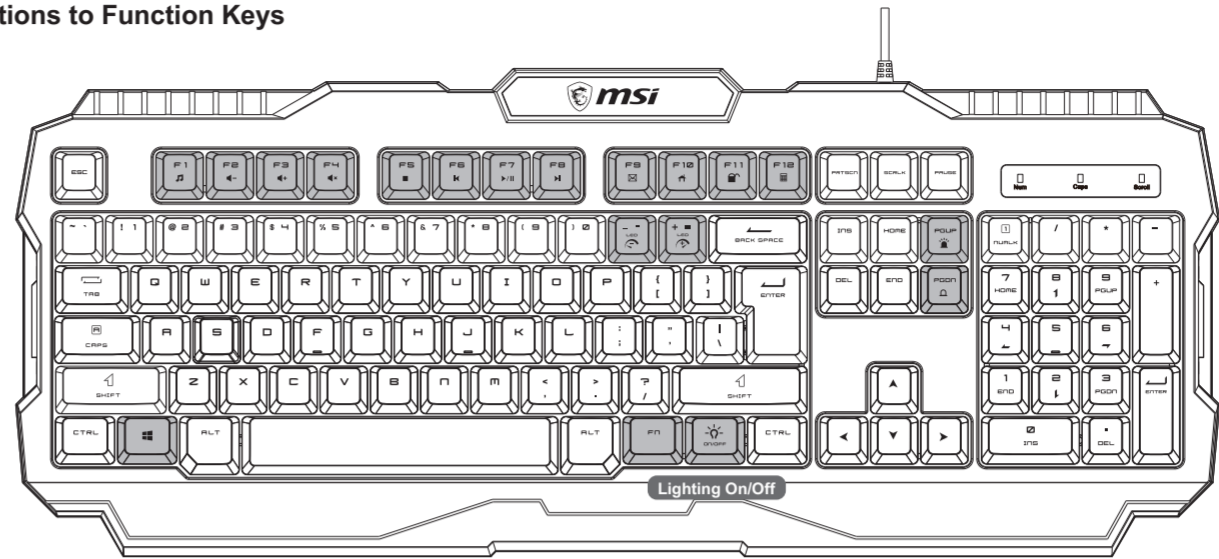
FORGE GK100 KEYBOARD

QUICK START GUIDE



Model Name: MS-8ZA7

Introductions to Function Keys



Media Function

1. FN + F1 : Media Player
2. FN + F2 : Volume Down
3. FN + F3 : Volume Up
4. FN + F4 : Volume Mute
5. FN + F5 : Stop
6. FN + F6 : Previous Track
7. FN + F7 : Play / Pause
8. FN + F8 : Next Track
9. FN + F9 : Default Email App
10. FN + F10 : Default Browser / Home Page
11. FN + F11 : Keypad Lock
12. FN + F12 : Calculator

LED Lighting Adjustment

- FN + : Steady Lighting / Breathing Lighting
- FN + : Increase Brightness (3 Levels)
- FN + : Decrease Brightness (3 Levels)
- FN + : Increase Breathing Lighting Speed
- FN + : Decrease Breathing Lighting Speed
- FN + : Windows Lock / Unlock**

※ For more information, please visit MSI official website.

繁體中文

媒體功能

1. FN + F1 : 媒體播放器
2. FN + F2 : 降低音量
3. FN + F3 : 提高音量
4. FN + F4 : 靜音
5. FN + F5 : 停止
6. FN + F6 : 上一首
7. FN + F7 : 播放 / 暫停
8. FN + F8 : 下一首
9. FN + F9 : 預設電子郵件 App
10. FN + F10 : 預設瀏覽器 / 首頁
11. FN + F11 : 鎖定 / 解鎖鍵盤
12. FN + F12 : 計算機

※ 如欲獲得更多產品訊息，請至 MSI 官方網站。

簡體中文

媒体功能

1. FN + F1 : 媒体播放器
2. FN + F2 : 降低音量
3. FN + F3 : 提高音量
4. FN + F4 : 静音音量
5. FN + F5 : 停止
6. FN + F6 : 上一首曲目
7. FN + F7 : 播放 / 暂停
8. FN + F8 : 下一首曲目
9. FN + F9 : 默认电子邮件应用程序
10. FN + F10 : 默认浏览器 / 主页
11. FN + F11 : 键盘锁
12. FN + F12 : 计算器

※ 要了解更多信息，请访问 MSI 官方网站。

LED 燈光調整

- FN + : 燈效恆亮 / 呼吸燈效
- FN + : 增加亮度 (3 段亮度)
- FN + : 降低亮度 (3 段亮度)
- FN + : 提高呼吸燈效速度
- FN + : 降低呼吸燈效速度
- FN + : Windows 鎖定 / 解鎖**

LED 灯效调整

- FN + : 恒定亮光 / 呼吸灯效
- FN + : 增加亮度 (3 级)
- FN + : 降低亮度 (3 级)
- FN + : 增加呼吸灯效速度
- FN + : 降低呼吸灯效速度
- FN + : Windows 锁定 / 解锁**

日本語

メディア機能

1. FN + F1 : メディアプレーヤー
2. FN + F2 : 音量ダウン
3. FN + F3 : 音量アップ
4. FN + F4 : 静音ミュート
5. FN + F5 : 停止
6. FN + F6 : 前のトラック
7. FN + F7 : 再生 / 一時停止
8. FN + F8 : 次のトラック
9. FN + F9 : デフォルトEメールアプリ
10. FN + F10 : デフォルトブラウザ / ホームページ
11. FN + F11 : キーボードロック切替
12. FN + F12 : 計算機

※ 詳しくは MSI 公式 Web サイトを確認してください。

한국어

미디어 기능

1. FN + F1 : 미디어 플레이어
2. FN + F2 : 볼륨 다운
3. FN + F3 : 볼륨 업
4. FN + F4 : 볼륨 음소거
5. FN + F5 : 중지
6. FN + F6 : 이전 트랙
7. FN + F7 : 재생 / 일시정지
8. FN + F8 : 다음 트랙
9. FN + F9 : 기본설정 Email App
10. FN + F10 : 기본설정 브라우저 / 홈페이지
11. FN + F11 : 키패드 잠금
12. FN + F12 : 계산기

※ 자세한 내용은 MSI 공식 홈페이지를 참조하세요.

LED 調整方法

- FN + : 点灯 / ブレス
- FN + : 輝度を上げる (3 段階)
- FN + : 輝度を下げる (3 段階)
- FN + : プレスライティングの速度を上げる
- FN + : プレスライティングの速度を下げる
- FN + : Windows ロック切替**

LED 조명 조절

- FN + : 스테디 조명 / 브리딩 조명
- FN + : 밝기 증가 (3 레벨)
- FN + : 밝기 감소 (3 레벨)
- FN + : 브리딩 조명 증가 속도
- FN + : 브리딩 조명 감소 속도
- FN + : Windows 잠금 / 잠금해제**

성호 (주) 영테크놀로지코리아
제품명: 키보드
모델명: MS-8ZA7
제조년월: 2024년
제조지 및 제조국가: MSI중국
R-R-MSI-MS-8ZA7

Bahasa Indonesia

Fungsi Media

1. FN + F1 : Pemutar Media
2. FN + F2 : Memperkecil volume suara
3. FN + F3 : Memperbesar volume suara
4. FN + F4 : Senyapkan Volume
5. FN + F5 : Hentikan
6. FN + F6 : Trek Sebelumnya
7. FN + F7 : Putar / Jeda
8. FN + F8 : Trek Berikutnya
9. FN + F9 : Apk Email Default
10. FN + F10 : Browser Default / Halaman Beranda
11. FN + F11 : Kunci Keypad
12. FN + F12 : Kalkulator

※ Untuk informasi selengkapnya, silakan kunjungi situs web resmi MSI.

Tieng Viet

Phím Phương tiện

1. FN + F1 : Trình đa phương tiện
2. FN + F2 : Giảm âm lượng
3. FN + F3 : Tăng âm lượng
4. FN + F4 : Tắt âm lượng
5. FN + F5 : Dừng
6. FN + F6 : Bài trước đó
7. FN + F7 : Phát / Tạm dừng
8. FN + F8 : Bài tiếp theo
9. FN + F9 : Ứng dụng email mặc định
10. FN + F10 : Trình duyệt mặc định / Trang chủ
11. FN + F11 : Khóa phím số
12. FN + F12 : Máy tính

※ Để biết thêm thông tin, vui lòng ghé thăm trang web chính thức của MSI.

Penyesuaian Lampu LED

- FN + : Lampu Statis / Lampu Notifikasi
- FN + : Menambah Kecerahan (3 Level)
- FN + : Mengurangi Kecerahan (3 Level)
- FN + : Menambah Kecepatan Lampu Notifikasi
- FN + : Mengurangi Kecepatan Lampu Notifikasi
- FN + : Kunci / Buka Kunci Windows**

Điều chỉnh Chiếu sáng LED

- FN + : Sáng tĩnh / Sáng theo nhịp thờ
- FN + : Tăng độ sáng (3 mức độ)
- FN + : Giảm độ sáng (3 mức độ)
- FN + : Tăng tốc độ chiếu sáng nhịp thờ
- FN + : Giảm tốc độ chiếu sáng nhịp thờ
- FN + : Khóa / Mở khóa phím Windows**

Français

Touches Multimédia

1. FN + F1 : Lecteur multimédia
2. FN + F2 : Réduire le volume
3. FN + F3 : Augmenter le volume
4. FN + F4 : Sourdine
5. FN + F5 : Arrêt
6. FN + F6 : Piste précédente
7. FN + F7 : Lecture / Pause
8. FN + F8 : Piste suivante
9. FN + F9 : Application d'e-mail par défaut
10. FN + F10 : Navigateur Web / Page d'accueil
11. FN + F11 : Verrouillage des majuscules
12. FN + F12 : Calculatrice

※ Pour plus d'information, veuillez consulter le site officiel MSI.

Deutsch

Medienfunktion

1. FN + F1 : Mediaplayer
2. FN + F2 : Lautstärke verringern
3. FN + F3 : Lautstärke erhöhen
4. FN + F4 : Stummschaltung
5. FN + F5 : Stopp
6. FN + F6 : Vorheriger Titel
7. FN + F7 : Wiedergabe / Pause
8. FN + F8 : Nächster Titel
9. FN + F9 : Standard-E-Mail-Anwendung
10. FN + F10 : Standardbrowser/ Startseite
11. FN + F11 : Tastatursperre
12. FN + F12 : Rechner

※ Weitere Informationen besuchen Sie bitte die offizielle MSI website.

Réglage de l'éclairage

- FN + : Éclairage fixe / Mode respiration
- FN + : Augmenter la luminosité (3 niveaux)
- FN + : Réduire la luminosité (3 niveaux)
- FN + : Augmenter la vitesse du mode respiration
- FN + : Réduire la vitesse du mode respiration
- FN + : Verrouillage / déverrouillage Windows**

Anpassung der LED-Beleuchtung

- FN + : Konstante Beleuchtung / Atmungseffekt
- FN + : Helligkeit erhöhen (3 Stufen)
- FN + : Helligkeit reduzieren (3 Stufen)
- FN + : Erhöht die Geschwindigkeit des Atmungseffekts
- FN + : Reduziert die Geschwindigkeit des Atmungseffekts
- FN + : Windows sperren/ entsperren**

Русский

Управление плеером

1. FN + F1 : Запуск медиа-проигрывателя
2. FN + F2 : Уменьшение громкости
3. FN + F3 : Увеличение громкости
4. FN + F4 : Отключение звука
5. FN + F5 : Остановка воспроизведения
6. FN + F6 : Предыдущий трек
7. FN + F7 : Воспроизведение / Пауза
8. FN + F8 : Следующий трек
9. FN + F9 : Открыть приложение электронной почты по умолчанию
10. FN + F10 : Открыть браузер по умолчанию / домашнюю страницу
11. FN + F11 : Откл. цифровую клавиатуру
12. FN + F12 : Запуск калькулятора

※ Для получения дополнительной информации посетите официальный сайт MSI.

Español

Función multimedia

1. FN + F1 : Reproductor multimedia
2. FN + F2 : Bajar volumen
3. FN + F3 : Subir volumen
4. FN + F4 : Silenciar volumen
5. FN + F5 : Detener
6. FN + F6 : Pista anterior
7. FN + F7 : Reproducir/Pausar
8. FN + F8 : Siguiente pista
9. FN + F9 : Aplicación de correo electrónico predeterminada
10. FN + F10 : Navegador predeterminado / Página de inicio
11. FN + F11 : Bloqueo del teclado numérico
12. FN + F12 : Calculadora

※ Para más información, por favor, visite la página web oficial de MSI.

Управление режимом подсветки

- FN + : Светится / «Дыхание»
- FN + : Увеличение яркости подсветки (3 уровня)
- FN + : Уменьшение яркости подсветки (3 уровня)
- FN + : Увеличение скорости «дыхания» подсветки
- FN + : Уменьшение скорости «дыхания» подсветки
- FN + : Блокировка / Разблокировка Windows**

Ajuste de la iluminación de LED

- FN + : Iluminación fija/ Iluminación de respiración
- FN + : Aumentar brillo (3 niveles)
- FN + : Reducir brillo (3 niveles)
- FN + : Aumentar la velocidad de iluminación de respiración
- FN + : Reducir la velocidad de iluminación de respiración
- FN + : Bloqueo/ Desbloqueo de Windows**

Italiano

Funzione media

1. FN + F1 : Lettore multimediale
2. FN + F2 : Abbassa Volume
3. FN + F3 : Alza Volume
4. FN + F4 : Disattivazione volume
5. FN + F5 : Arresta
6. FN + F6 : Brano precedente
7. FN + F7 : Riproduzione / Pausa
8. FN + F8 : Brano successivo
9. FN + F9 : App e.mail predefinita
10. FN + F10 : Browser predefinito / Homepage
11. FN + F11 : Blocco tastierino
12. FN + F12 : Calcolatrice

※ Per ulteriori informazioni, visitare il sito Web ufficiale MSI.

Türkçe

Medya İşlevi

1. FN + F1 : Media Player
2. FN + F2 : Ses seviyesini azaltır
3. FN + F3 : Ses seviyesini artırır
4. FN + F4 : Ses Kesme
5. FN + F5 : Durdur
6. FN + F6 : Önceki Parça
7. FN + F7 : Oynat / Duraklat
8. FN + F8 : Sonraki Parça
9. FN + F9 : Varsayılan E-posta Uygulaması
10. FN + F10 : Varsayılan Tarayıcı / Ana sayfa
11. FN + F11 : Tuş Takımı Kildi
12. FN + F12 : Hesap makinesi

※ Daha fazla bilgi için lütfen MSI resmi web sitesini ziyaret edin.

Regolazione illuminazione LED

- FN + : Illuminazione fissa/ illuminazione intermittente
- FN + : Aumentare la luminosità (3 livelli)
- FN + : Diminuire la luminosità (3 livelli)
- FN + : Aumentare la velocità di illuminazione intermittente
- FN + : Diminuire la velocità di illuminazione intermittente
- FN + : Blocco/sblocco di Windows**

LED Aydınlatma Ayarı

- FN + : Sabit Aydınlatma / Nefes Aydınlatma
- FN + : Parlaklığı Arttır (3 Seviye)
- FN + : Parlaklığı Azalt (3 Seviye)
- FN + : Nefes Aydınlatma Hızını Arttır
- FN + : Nefes Aydınlatma Hızını Azalt
- FN + : Windows Klitile / Klildi Aç**

Česky

Funkce médií

- FN + F1 : Přehrávač médií
- FN + F2 : Snížit hlasitost
- FN + F3 : Zvýšit hlasitost
- FN + F4 : Vypnout hlasitost
- FN + F5 : Stop (Zastavit)
- FN + F6 : Předchozí stopa
- FN + F7 : Přehrát / pozastavit
- FN + F8 : Další stopa
- FN + F9 : Výchozí e-mailová aplikace
- FN + F10 : Výchozí prohlížeč/ domovská stránka
- FN + F11 : Zámek klávesnice
- FN + F12 : Kalkulačka

※ Další informace naleznete na oficiálních webových stránkách MSI.






Dansk

Mediefunktion

- FN + F1 : Media Player (medieafspiller)
- FN + F2 : Lydstyrke ned
- FN + F3 : Lydstyrke op
- FN + F4 : Lydløs
- FN + F5 : Stop
- FN + F6 : Forrige nummer
- FN + F7 : Afspil/Pause
- FN + F8 : Næste nummer
- FN + F9 : Standard email-app
- FN + F10 : Standard browser/ Startside
- FN + F11 : Lås tastatur
- FN + F12 : Lommeregner

※ For yderligere oplysninger bedes du gå på MSI officielle hjemmeside.

Úpravy osvětlení LED

- FN +  : Svícení / pulzování
- FN +  : Zvýšení jasu (3 úrovně)
- FN +  : Snížení jasu (3 úrovně)
- FN +  : Zvýšení rychlosti pulzujícího osvětlení
- FN +  : Snížení rychlosti pulzujícího osvětlení

FN +  : Zamknout / odemknout Windows

Nederlands

Mediafunctie

- FN + F1 : Mediaspeler
- FN + F2 : Volume omlaag
- FN + F3 : Volume omhoog
- FN + F4 : Volume dempen
- FN + F5 : Stoppen
- FN + F6 : Vorige nummer
- FN + F7 : Afspelen/ Pauzeren
- FN + F8 : Volgende nummer
- FN + F9 : Standaard e-mail-app
- FN + F10 : Standaard browser/ Startpagina
- FN + F11 : Toetsenblokvergrendeling
- FN + F12 : Rekenmachine

※ Ga voor meer informatie naar de officiële website van MSI.







Suomi

Media-toiminto

- FN + F1 : Media Player
- FN + F2 : Äänenvoimakkuus alas
- FN + F3 : Äänenvoimakkuus ylös
- FN + F4 : Äänen mykistäminen
- FN + F5 : Stop
- FN + F6 : Edellinen kappale
- FN + F7 : Toista / Pysäytä
- FN + F8 : Seuraava kappale
- FN + F9 : Oletussähköpostiovellus
- FN + F10 : Oletusselain / kotisivu
- FN + F11 : Näppäinlukko
- FN + F12 : Laskin

※ Lisätietoja varten vieraile MSI:n virallisella web-sivustilla.

Afstelling LED-verlichting

- FN +  : Constante verlichting/ Ademende verlichting
- FN +  : Helderheid verhogen (3 niveaus)
- FN +  : Helderheid verlagen (3 niveaus)
- FN +  : Snelheid ademende verlichting verhogen
- FN +  : Snelheid ademende verlichting verlagen
- FN +  : Windows vergrendelen/ ontgrendelen

Norsk

Mediefunksjon

- FN + F1 : Mediespiller
- FN + F2 : Lydstyrke ned
- FN + F3 : Lydstyrke opp
- FN + F4 : Demp lyden
- FN + F5 : Stopp
- FN + F6 : Forrige spor
- FN + F7 : Spill av/ pause
- FN + F8 : Neste spor
- FN + F9 : Standard e-postapp
- FN + F10 : Standard nettleser/ hjemmeside
- FN + F11 : Tastaturlås
- FN + F12 : Kalkulator

※ Besøk det offisielle nettstedet til MSI for mer informasjon.






Português

Função de multimédia

- FN + F1 : Leitor Multimédia
- FN + F2 : Diminuir o volume
- FN + F3 : Aumentar o volume
- FN + F4 : Sem som
- FN + F5: Parar
- FN + F6: Faixa anterior
- FN + F7: Reproduzir/ Pausa
- FN + F8: Faixa seguinte
- FN + F9 : Aplicação de e-mail predefinida
- FN + F10 : Navegador predefinido/ Página inicial
- FN + F11 : Bloqueio do teclado
- FN + F12 : Calculadora







※ Para obter mais informações, visite o site oficial da MSI.

Justering av LED-belysning

- FN +  : Lyser jevnt / Lyser ikke
- FN +  : Øk lysstyrken (3 nivåer)
- FN +  : Reduser lysstyrken (3 nivåer)
- FN +  : Øk lysets pulshastighet
- FN +  : Reduser lampens pulshastighet

FN +  : Windows lås / lås opp

Ajuste da iluminação LED

- FN +  : Iluminação estática/ Iluminação de respiração
- FN +  : Aumentar brilho (3 níveis)
- FN +  : Diminuir brilho (3 níveis)
- FN +  : Aumentar a velocidade da iluminação de respiração
- FN +  : Aumentar a velocidade da iluminação de respiração
- FN +  : Bloquear/ Desbloquear o Windows

Română

Funcții media

- FN + F1 : Redare media
- FN + F2 : Scădere volum
- FN + F3 : Creștere volum
- FN + F4 : Mut volum
- FN + F5 : Stop
- FN + F6 : Piesa precedentă
- FN + F7 : Redare / Pauză
- FN + F8 : Piesa următoare
- FN + F9 : Aplicația de e-mail implicită
- FN + F10 : Browser implicit / Pagină de pornire
- FN + F11 : Blocarea tastaturii
- FN + F12 : Calculator

※ Pentru mai multe informații vă rugăm vizitați site-ul oficial MSI.







Slovenčina

Funkcia média

- FN + F1 : Prehrávač médií
- FN + F2 : Znížiť hlasitosť
- FN + F3 : Zvýšiť hlasitosť
- FN + F4 : Stímiť hlasitosť
- FN + F5 : Zastaviť
- FN + F6 : Predchádzajúca skladba
- FN + F7 : Pehrat/ Pozastaviť
- FN + F8 : Ďalšia skladba
- FN + F9 : Predvolená aplikácia emailu
- FN + F10 : Predvolený prehliadač/ Domovská stránka
- FN + F11 : Uzamknutie klávesnice
- FN + F12 : Kalkulačka

※ Ďalšie informácie nájdete uvedené na oficiálnej webovej stránke spoločnosti MSI.

Ajustarea iluminatului cu LED-uri

- FN +  : Iluminat constant / Iluminat de respirație
- FN +  : Creșterea luminozității (3 niveluri)
- FN +  : Scăderea luminozității (3 niveluri)
- FN +  : Creșterea vitezei de iluminare a respirației
- FN +  : Scăderea vitezei de iluminare a respirației
- FN +  : Blocare / deblocare Windows

Svenska

Mediafunktion

- FN + F1 : Mediaspelare
- FN + F2 : Sänk volym
- FN + F3 : Höj volym
- FN + F4 : Stäng av ljud
- FN + F5 : Stopp
- FN + F6 : Föregående spår
- FN + F7 : Spela/pausa
- FN + F8 : Nästa spår
- FN + F9 : Förinställt e-postapp
- FN + F10 : Standardwebbläsare/ Startside
- FN + F11 : Knappastlåås
- FN + F12 : Kalkylator

※ För mer information, besök MSI:s officiella webbplats.







Magyar

Média funkciók

- FN + F1 : Media Player
- FN + F2 : Hangerő le
- FN + F3 : Hangerő fel
- FN + F4 : Némítás
- FN + F5 : Leállítás
- FN + F6 : Előző szám
- FN + F7 : Lejátszás/ Szünet
- FN + F8 : Következő dal
- FN + F9 : Alapértelmezett e-mail alkalmazás
- FN + F10 : Alapértelmezett böngésző/ Kezdőlap
- FN + F11 : Billentyűzár
- FN + F12 : Számológép

※ További tudnivalókról látogasson el az MSI hivatalos webhelyére.

Justering av LED-belysning

- FN +  : Fast belysning/ Pulserande belysning
- FN +  : Öka ljusstyrka (3 lägen)
- FN +  : Minska ljusstyrka (3 lägen)
- FN +  : Öka hastighet på pulserande belysning
- FN +  : Minska hastighet på pulserande belysning
- FN +  : Windows lås/lås upp

Polski

Funkcja multimedialna

- FN + F1 : Odtwarzacz multimedialny
- FN + F2 : Zmniejszenie głośności
- FN + F3 : Zwiększenie głośności
- FN + F4 : Wyciszenie dźwięku
- FN + F5: Stop
- FN + F6: Poprzednia ścieżka
- FN + F7: Odtwarzanie/ pauza
- FN + F8: Następna ścieżka
- FN + F9 : Domyślna aplikacja do obsługi poczty e-mail
- FN + F10 : Domyślna przeglądarka/ strona główna
- FN + F11 : Blokada klawiatury numerycznej
- FN + F12 : Kalkulator

※ Więcej informacji można znaleźć w oficjalnej witrynie firmy MSI.







Українська

Функція медія

- FN + F1 : Медіапрогравач
- FN + F2 : Зменшити гучність
- FN + F3 : Збільшити гучність
- FN + F4 : Без звуку
- FN + F5 : Зупинити
- FN + F6 : Попередня доріжка
- FN + F7 : Відтворити / Призупинити
- FN + F8 : Наступна доріжка
- FN + F9 : Додаток ел.пошти за замовчуванням
- FN + F10 : Браузер за замовчуванням/ Домашня сторінка
- FN + F11 : Блокування клавіатури
- FN + F12 : Калькулятор

※ Більше інформації про обслуговування подано на офіційному веб-сайті MSI.

Regulacja podświetlenia LED

- FN +  : Światło stałe/ oddychające
- FN +  : Zwiększanie jasności (3 poziomy)
- FN +  : Zmniejszanie jasności (3 poziomy)
- FN +  : Zwiększanie szybkości światła oddychającego
- FN +  : Zmniejszanie szybkości światła oddychającego
- FN +  : Blokada/ odblokowanie klawisza Windows



Ελληνικά

Λειτουργία Media

- FN + F1 : Εφαρμογή αναπαραγωγής πολυμέσων
- FN + F2 : Μείωση έντασης ήχου
- FN + F3 : Αύξηση έντασης ήχου
- FN + F4 : Σίγαση ήχου
- FN + F5 : Διακοπή
- FN + F6 : Προηγούμενο κομμάτι
- FN + F7 : Αναπαραγωγή/ Παύση
- FN + F8 : Επόμενο κομμάτι
- FN + F9 : Προεπιλεγμένη εφαρμογή Email
- FN + F10 : Προεπιλεγμένο πρόγραμμα περιήγησης/ Αρχική σελίδα
- FN + F11 : Κλειδωμα πληκτρολογίου
- FN + F12 : Αριθμομηχανή

※ Για περισσότερές πληροφορίες επισκεφθείτε τον επίσημο ιστότοπο της MSI.







Български

Мултимедийна функция







- FN + F1 : Мултимедийен плейър
- FN + F2 : Намалвяване на звука
- FN + F3 : Усилвяне на звука
- FN + F4 : Изключвяне на звука
- FN + F5: Стоп
- FN + F6: Предишен запис
- FN + F7: Възпроизвеждане/ Пауза
- FN + F8: Следвящ запис
- FN + F9: Имейл приложение по подразбиране
- FN + F10 : Браузьр по подразбиране/ Начална страница
- FN + F11 : Заклучвяване на клавиатурата
- FN + F12 : Калкулатор

※ За повече информация, посетете официалния уеб сайт на MSI.

Προσαρμογή φωτισμού LED

- FN +  : Σταθερός φωτισμός / Παλλόμενος φωτισμός
- FN +  : Αύξηση φωτεινότητας (3 επίπεδα)
- FN +  : Μείωση φωτεινότητας (3 επίπεδα)
- FN +  : Αύξηση ταχύτητας παλλόμενου φωτισμού
- FN +  : Μείωση ταχύτητας παλλόμενου φωτισμού
- FN +  : Κλειδωμα / Ξεκλειδωμα Windows

Регулиране на LED светлината


- FN +  : Непрекъсната светлина/ Пулсираща светлина
- FN +  : Увеличвяване на яркостта (3 нива)
- FN +  : Намалвяване на яркостта (3 нива)
- FN +  : Увеличвяване на скоростта на пулсиращата светлина
- FN +  : Намалвяване на скоростта на пулсиращата светлина
- FN +  : Заклучвяване/ Отключвяване на Windows

單元 Unit	設備名稱 Equipment name : 鍵盤 型號 (型式) Type designation (Type) : MS-82A7					
	限制物質及其化學符號 Restricted substances and its chemical symbols					
	鉛Lead (Pb)	汞Mercury (Hg)	鎘 Cadmium (Cd)	六價鉻 Hexavalent chromium (Cr ⁶⁺)	多溴聯苯 Polybrominated biphenyls (PBB)	多溴二苯醚 Polybrominated diphenyl ethers (PBDE)
印刷電路板	○	○	○	○	○	○
上/中/下蓋	○	○	○	○	○	○
按鍵	○	○	○	○	○	○
燈光柱	○	○	○	○	○	○
USB 連接線	○	○	○	○	○	○
螺絲	○	○	○	○	○	○
腳墊	○	○	○	○	○	○
外箱貼紙	○	○	○	○	○	○

備考 1: "超出 0.1 wt%" 及 "超出 0.01 wt%" 係指限制物質之百分比含量超出百分比含量基準值。
Note 1: "Exceeding 0.1 wt%" and "exceeding 0.01 wt%" indicates that the percentage content of the restricted substance exceeds the reference percentage value of presence condition.
備考 2: "○"係指該項限制物質之百分比含量未超出百分比含量基準值。
Note 2: "○" indicates that the percentage content of the restricted substance does not exceed the percentage of reference value of presence.
備考 3: "—" 係指該項限制物質為排除項目。
Note 3: "—" indicates that the restricted substance corresponds to the exemption.

部件名称	产品中有毒有害物质或元素的名称及含量					
	有害物質					
	鉛 (Pb)	汞 (Hg)	鎘 (Cd)	六价鉻 (Cr(VI))	多溴联苯 (PBB)	多溴二苯醚 (PBDE)
印刷电路板组件*	○	○	○	○	○	○
外壳及配件	○	○	○	○	○	○

○ : 表示该有毒有害物质在该部件所有均质材料中的含量均在 SJ/T11363 2006 标准规定的限量要求以下。
× : 表示该有毒有害物质至少在该部件的某一均质材料中的含量超出 SJ/T11363 2006 标准规定的限量要求。
* 印刷电路板组件: 包括印刷电路板及其零部件、电子元件等。
表中标有 "X" 的所有部件都符合欧盟 ROHS 法规。

 在中华人民共和国境内销售的电子信息产品必须标示此标志。标志内的数字表示在正常的使用状态下的产品环保使用年限。