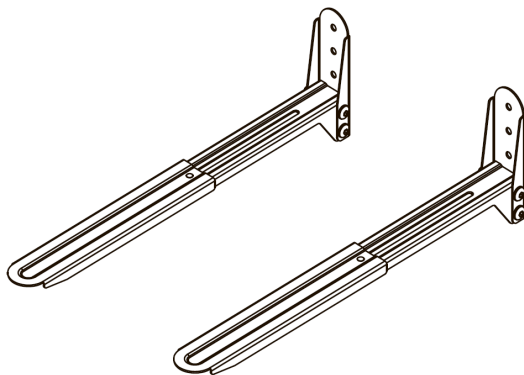


Универсальный кронштейн для СВЧ-печей Aceline MB-20



Уважаемый покупатель!

Благодарим Вас за выбор продукции, выпускаемой под торговой маркой «Aceline». Мы рады предложить Вам изделия, разработанные и изготовленные в соответствии с высокими требованиями к качеству, функциональности и дизайну. Перед началом эксплуатации прибора внимательно прочитайте данное руководство, в котором содержится важная информация, касающаяся Вашей безопасности, а также рекомендации по правильному использованию прибора и уходу за ним. Позаботьтесь о сохранности настоящего Руководства, используйте его в качестве справочного материала при дальнейшем использовании прибора.









Меры предосторожности

- Не начинайте установку до тех пор, пока вы не прочтаете и не поймете все инструкции и предупреждения, содержащиеся в этом руководстве.
- Этот кронштейн предназначен для установки и использования только в соответствии с указаниями данного руководства. Неправильная установка этого изделия может привести к повреждению устройства или травме.
- Убедитесь, что опорная поверхность будет выдерживать общий вес оборудования и всех подключенных аппаратных средств и компонентов.
- Плотнo затяните винты, но не затягивайте их слишком туго. Это может привести к повреждению устройства, что значительно снижает его удерживающую способность.
- Это устройство предназначено только для использования внутри помещений. Использование этого устройства на открытом воздухе может привести к повреждению устройства и травме пользователей.

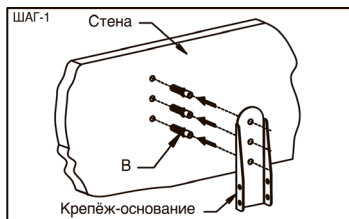
Технические характеристики

Максимальная рабочая нагрузка: 20 кг.
Регулировка размера консоли: 285-425 мм.
Стойкость к коррозии.
Свободная ширина установки крепления.

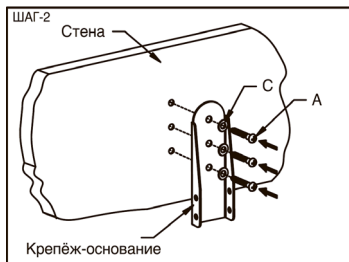
Комплектация

| Обозн-е на схеме | Наименование детали | Внешний вид | Кол-во (шт) |
|------------------|---------------------------|---|-------------|
| A | Винт-саморез М6х50 |  | 6 |
| B | Пластмассовый дюбель 8х40 |  | 6 |
| C | Плоская шайба Ф6 |  | 6 |
| D | Винты М5х50 |  | 4 |
| E | Контргайка М5 |  | 4 |
| F | Липкая прокладка |  | 2 |
| - | Крепёж-основание |  | 2 |
| - | Масштабируемый кронштейн |  | 2 |

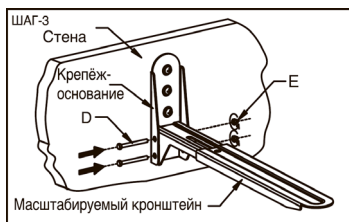
Установка и эксплуатация



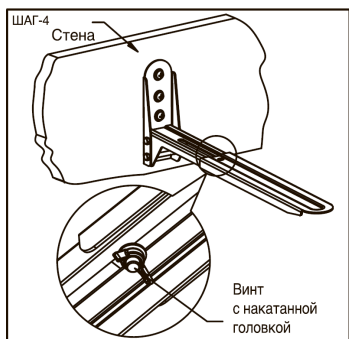
Используйте крепёж основание в качестве образца для отметки трёх отверстий на стене. Используйте уровень (не входит в комплект поставки), чтобы убедиться, что крепёж основание выровнен по уровню, затем просверлите в стене три отверстия диаметром 8 мм и глубиной 50 мм. Далее забейте дюбели в отверстия.



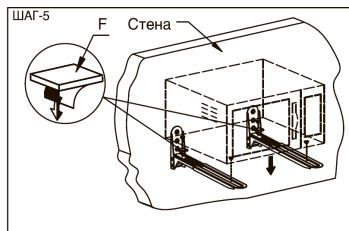
Установите крепёж-основание. Расположите крепёж-основание на стене и закрутите три шурупа с квадратной головкой под ключ в каждом дюбеле сквозь металлические шайбы, чтоб закрепить основание.



Поместите масштабируемый кронштейн на нижней части крепежа-основания, вставьте винты через отверстия крепежа и кронштейна, закрепите гайками.



Под кронштейном находится винт с накатанной головкой. Ослабьте винт, чтобы отрегулировать длину кронштейна, затем затяните винт.



Установите второй кронштейн. Убедитесь, что кронштейны находятся на одном уровне. Поместите липкую прокладку, как указано на изображении слева. Установите микроволновую печь.

Правила и условия монтажа, хранения, перевозки (транспортировки), реализации и утилизации

- Хранение и транспортировка устройства должны производиться в сухом помещении.
 - Устройство требует бережного обращения, оберегайте его от воздействия пыли, грязи, ударов, влаги, огня и т.д.
 - Реализация устройства должна производиться в соответствии с действующим законодательством РФ.
 - После окончания срока службы изделия его нельзя выбрасывать вместе с обычным бытовым мусором. Вместо этого оно подлежит сдаче на утилизацию в соответствующий пункт приема электрического и электронного оборудования для последующей переработки и утилизации в соответствии с федеральным или местным законодательством.
- Обеспечивая правильную утилизацию данного продукта, вы помогаете беречь природные ресурсы и предотвращаете ущерб для окружающей среды и здоровья людей, который возможен в случае ненадлежащего обращения. Более подробную информацию о пунктах приема и утилизации данного продукта можно получить в местных муниципальных органах или на предприятии по вывозу бытового мусора.



Гарантийные обязательства

Производитель устанавливает срок гарантии 24 месяца на это изделие и гарантирует, что изделие не имеет дефектов в материалах, сборке и гарантирует бесперебойную работу в течение всего гарантийного срока. Гарантийный период исчисляется с момента приобретения изделия и распространяется только на новые продукты. В гарантийное обслуживание входит бесплатный ремонт или замена вышедших из строя элементов оборудования не по вине потребителя в течение гарантийного срока, на территории уполномоченных сервисных центров, при условии эксплуатации изделия согласно руководству пользователя. Актуальный список авторизованных сервисных центров находится в Приложении к данному руководству. Срок службы изделия, предназначенного для личного, не профессионального использования составляет 48 месяцев, при условии соблюдения правил эксплуатации.

Дополнительная информация

Изготовитель: Нинбо Инчжоу Бэстэвэр Аудио Вижуал Эквипмент.
К. 101-102, зд. Сентьюни Гарден 38, шоссе Юнда, р-н Инчжоу, г. Нинбо, Китай.

Импортер: ООО «Атлас»,
690068, Приморский край, г. Владивосток, пр-т 100 лет Владивостоку, 155, корп. №3, офис 5.

Изготовлено в Китае.

Не подлежит обязательной сертификации.
Внешний вид изделия и его характеристики могут подвергаться изменениям без предварительного уведомления для улучшения качества.

Товар изготовлен (мм.гггг.): _____

V.2