

РУКОВОДСТВО ПО ЭКСПЛУАТАЦИИ

ЭЛЕКТРОННЫЕ КУХОННЫЕ ВЕСЫ ENDEVER CHIEF-600



ПРОИЗВОДИТЕЛЬ ИМЕЕТ ПРАВО НА ВНЕСЕНИЕ ИЗМЕНЕНИЙ В ДИЗАЙН, КОМПЛЕКТАЦИЮ, А ТАКЖЕ В ТЕХНИЧЕСКИЕ ХАРАКТЕРИСТИКИ ИЗДЕЛИЯ В ХОДЕ ПОСТОЯННОГО СОВЕРШЕНСТВОВАНИЯ СВОЕЙ ПРОДУКЦИИ БЕЗ ДОПОЛНИТЕЛЬНОГО УВЕДОМЛЕНИЯ ОБ ЭТИХ ИЗМЕНЕНИЯХ.

ТЕХНИЧЕСКИЕ ХАРАКТЕРИСТИКИ

Максимальный вес: до 5 кг
Минимальный вес: 5 г
Цена деления: 1 г
Время автоотключения: 60 секунд
Электропитание/Тип батареек: 2*AAA (входит в комплект)
Материал: закаленное стекло/пластик
Вес: 278 г
Габаритные размеры: 18*13*1,8 см
Цвет: черный


ФУНКЦИОНАЛЬНЫЕ ОСОБЕННОСТИ

Система мер измерения: граммы, унции, фунты/унции, миллилитры
LED дисплей
Индикатор перегрузки
Индикатор низкого заряда батареи
Функция обнуления тары
Индикация нестабильного веса
Индикация отрицательного веса
Автоотключение

КОМПЛЕКТ ПОСТАВКИ

Электронные весы - 1 шт.
Руководство по эксплуатации - 1 шт.
Гарантийный талон - 1 шт.

ОПИСАНИЕ ИЗДЕЛИЯ



РЕЖИМ – кнопка переключения единиц измерения

ВКЛ/ВЫКЛ – кнопка включения и выключения весов, **ТАРА** – обнуление веса тары.

УВАЖАЕМЫЙ ПОКУПАТЕЛЬ!

Благодарим Вас за то, что Вы отдали предпочтение бытовой технике ENDEVER.

ENDEVER – это качество, надёжность и внимательное отношение к нашим покупателям. Мы надеемся, что и в будущем Вы будете выбирать изделия нашей Компании.

Секрет успеха нашей продукции кроется в высоком качестве, соответствующем международным и российским стандартам, а также в доступной цене, ориентированной на самого широкого потребителя.

ENDEVER – это популярная торговая марка современной бытовой техники. Продукция приобрела широкую известность на российском рынке.

Непревзойдённая функциональность, стильный оригинальный дизайн и широкий ассортимент – отличительные черты бытовой техники ENDEVER.

Вы можете быть уверены, что электронные кухонные весы ENDEVER Chief-600 – это высококачественный прибор, в котором применены новейшие технологии в области использования безопасных для здоровья материалов и компонентов.

В целях Вашей собственной безопасности, перед использованием изделия внимательно прочитайте настоящее руководство, сохраняйте для обращения к нему впредь.

МЕРЫ ПРЕДОСТОРОЖНОСТИ

Не трясите, не бросайте, не роняйте весы. Обращайтесь с весами аккуратно, как с точным измерительным прибором.

В случае загрязнения протрите весы влажной тряпкой, после чего вытрите насухо.

Не погружайте в воду. Следите за тем, чтобы вода не попала внутрь корпуса.

Для очистки изделия не используйте химические и абразивные чистящие средства.

Храните весы в сухом прохладном месте. Перед длительным хранением извлеките из весов элементы питания.

Если Вы не используете весы, не кладите на них посторонние предметы.

Предназначены для использования в быту.

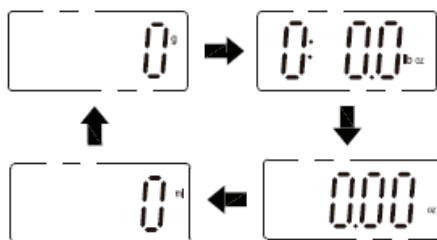
Все ремонтные работы должны выполнять только специалисты специализированного Сервисного центра.

ЭКСПЛУАТАЦИЯ

Снимите крышку батарейного отсека. Установите батареи, соблюдая полярность. Закройте крышку.

Поместите весы на ровную устойчивую поверхность.

Нажмите кнопку ВКЛ/ВЫКЛ, чтобы включить весы, затем нажмите кнопку РЕЖИМ для изменения единицы измерения: g (граммы), oz (унции), lb:oz (фунты/унции), ml (миллилитры).



Нажмите кнопку ВКЛ / ВЫКЛ тары, чтобы запустить весы, после полного отображения веса вернуться к нулю.



Положите предмет на весы, индикатор покажет вес предмета. Нажмите еще раз кнопку ВКЛ/ВЫКЛ для обнуления веса тары.



Продолжайте ставить предметы на весы. После обнуления весы будут показывать вес последнего предмета, который вы добавили на весы.

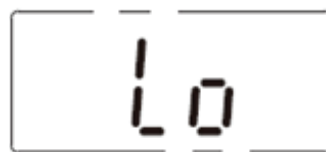


Снимая с весов все предметы поочередно, весы будут показывать отрицательное значение веса предмета, который вы убрали. Отрицательное значение веса будет отображаться только в том случае, если вы обнуляли значение после каждого предмета на весах. Для возврата к нулю, нажмите ВКЛ/ ВЫКЛ тары.

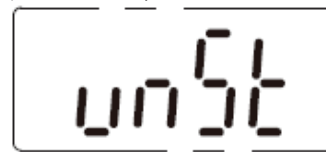


ИНДИКАТОРЫ

Если на экране появились символы «Lo», это означает, что заряд батареек мал и их необходимо заменить.



Индикация нестабильного нуля: Если на светодиодном экране отображается символ «unSt», это означает, что вес на весах не стабилизирован или что весы не установлены на твердую, ровную и плоскую поверхность. Установите весы на плоскую устойчивую поверхность и повторите попытку.



Когда весы перегружены, на дисплее появится «EEEE».



ВНИМАНИЕ! Если результат измерения неправильный, пожалуйста, проверьте правильность установки батареек. Замените батарейки, если они используются длительное время, затем повторите попытку взвешивания.

При необходимости обратитесь в сервисный центр.

ВНИМАНИЕ!

Убедитесь, что весы установлены на плоской, ровной и твердой поверхности.

Эти весы не являются водонепроница-

емыми. Не подвергайте их воздействию влаги.

Протирайте весы слегка влажной тканью. Не используйте для чистки весов химические/абразивные чистящие средства.

Пожалуйста, извлеките батарейку, если весы не будут использоваться в течение недели.

Для завершения работы нажмите кнопку ВКЛ/ВЫКЛ. В случае, если весы не используются более 1 минуты, они отключаются автоматически.

ГАРАНТИЙНЫЕ ОБЯЗАТЕЛЬСТВА

На данное изделие предоставляется гарантия 12 месяцев со дня продажи. Гарантия распространяется на дефекты материала и недостатки при изготовлении. В рамках настоящей гарантии изготовитель обязуется отремонтировать или заменить любую деталь, которая была признана неисправной. Настоящая гарантия признается лишь в том случае, если изделие применялось в соответствии с данной инструкцией, в него не были внесены изменения, оно не ремонтировалось, не разбиралось неуполномоченными на то специалистами, и не было повреждено в результате неправильного обращения с ним. А также сохранена полная комплектность изделия.

Данная гарантия не распространяется на естественный износ изделия, а также на механические повреждения; воздействие внешней или агрессивной среды; повреждения, вызванные избыточным напряжением сети. Гарантия вступает в силу только в том случае, если дата покупки подтверждена печатью и подписью продавца на гарантийном талоне.

Гарантийный ремонт не влияет на продление гарантийного срока и не инициирует начало новой гарантии.

Согласно п. 2 ст. 5 Федерального закона РФ «О защите прав потребителей», производителем установлен минимальный срок службы для данного изделия, который составляет не менее 2 лет с момента производства при условии, что эксплуатация изделия производится в строгом соответствии с настоящей инструкцией и предъявляемыми техническими требованиями.

ВНИМАНИЕ!

Установленный производителем срок службы прибора составляет два года со дня его приобретения, при условии, что эксплуатация изделия производится в соответствии с данным руководством и применимыми техническими стандартами.

Срок службы изделия и срок действия гарантийных обязательств на него исчисляются со дня продажи или с даты изготовления изделия (в случае, если дату продажи определить невозможно).

Дату изготовления прибора можно найти в серийном номере, расположенном на идентификационной наклейке на корпусе изделия. Серийный номер состоит из 9 знаков. 1-й и 2-й знаки обозначают месяц, 3-й и 4-й — год выпуска продукта.

УТИЛИЗАЦИЯ

Упаковку, руководство пользователя, а также сам прибор необходимо утилизировать в соответствии с местной программой по переработке отходов. Не выбрасывайте такие изделия вместе с обычным бытовым мусором. Упаковочные материалы являются экологически чистыми и могут быть переработаны.



Товары с указанным символом не должны утилизироваться вместе с обычными бытовыми отходами. Для дальнейшей переработки этих продуктов, необходимо сдать их на специализированный сборный пункт.

С адресами и телефонами авторизованных сервисных центров и полным ассортиментом продукции вы можете ознакомиться на сайтах: www.kromax.se, www.endever.su, www.kromax.ru или узнать по

телефону 8 (800) 5555-88-3.

ИЗГОТОВИТЕЛЬ: Evolution Technology Co., Ltd. / Эволюшен Технолоджи Ко Лтд, Китай, Шанхай, Мейшенг, 177, стр.3, 6 этаж, офис 631.

Импортер: ООО «ВЛКГрупп» 141009, Московская область, г. Мытищи, Олимпийский проспект, строение 10, помещение 9