

marta

MT-MS4344A



МУЛЬТИВАРКА РУКОВОДСТВО ПО ЭКСПЛУАТАЦИИ

МЕРЫ БЕЗОПАСНОСТИ

Внимательно ознакомьтесь с данной инструкцией до начала эксплуатации прибора и сохраните ее для справок в дальнейшем. Перед первоначальным включением проверьте, соответствуют ли технические характеристики изделия, указанные в маркировке, электропитанию в Вашей сети. Используйте только в бытовых целях согласно данному руководству по эксплуатации. Прибор не предназначен для промышленного применения. Не используйте вне помещений. Не используйте прибор с поврежденным сетевым шнуром или другими повреждениями. Следите, чтобы сетевой шнур не касался острых кромок и горячих поверхностей. Не тяните, не перекручивайте и не наматывайте сетевой шнур вокруг корпуса прибора. При отключении прибора от сети питания не тяните за сетевой шнур, беритесь только за вилку. Не пытайтесь самостоятельно отремонтировать прибор. При возникновении неполадок обращайтесь в ближайший сервисный центр. Использование не рекомендованных дополнительных принадлежностей может быть опасным или привести к повреждению прибора. Всегда отключайте прибор от электросети перед чисткой, или если Вы им не пользуетесь. Во избежание поражения электрическим током и возгорания, не погружайте прибор в воду или другие жидкости. Если это произошло, немедленно отключите его от электросети и обратитесь в сервисный центр для проверки. Прибор не предназначен для использования людьми с физическими и психическими ограничениями (в том числе детьми), не имеющими опыта обращения с данным прибором. В таких случаях пользователь должен быть предварительно проинструктирован человеком, отвечающим за его безопасность. Устанавливайте мультиварку на ровную устойчивую поверхность. Не устанавливайте прибор на горячих газовых и электрических плитах, в духовках; не размещайте его вблизи любых источников тепла. Убедитесь в том, что вокруг устройства имеется достаточно свободного места. Мультиварка должна быть установлена на расстоянии не менее 15 см от потенциально огнеопасных объектов, таких как мебель, шторы и пр. Не включайте прибор в непосредственной близости от взрывчатых и легковоспламеняющихся материалов. Не поднимайте и не передвигайте прибор, пока он подключен к электросети. Не оставляйте продукты или воду в мультиварке на длительное время. Ничем не накрывайте прибор во время работы, это может стать причиной неисправности прибора. Никогда не включайте мультиварку с пустой чашей, за исключением начального этапа программы Жарка. Не допускайте попадания жидкости внутрь корпуса мультиварки. Наливайте воду только в чашу для приготовления. Избегайте попадания посторонних предметов и жидкостей в пространство между дном чаши и нагревательным элементом! Несоблюдение этого правила может привести к появлению запаха гари, неестественных звуков и к повреждению прибора. При возникновении необычных для нормальной работы мультиварки шумов, запахов, дыма или других явных нарушений работы прибора, необходимо немедленно отключить его от сети. Убедитесь в том, что между чашей и нагревательным элементом нет посторонних предметов или жидкостей. Если причина неисправности не обнаружена, следует обратиться в сервисный центр. Не пытайтесь отремонтировать прибор самостоятельно. По завершении работы с прибором не помещайте чашу для приготовления сразу под холодную воду. Дайте чаше остыть перед мытьем. Внутренняя поверхность чаши имеет покрытие, которое требует аккуратного и бережного обращения. Чтобы не повредить покрытие чаши, производитель рекомендует использовать деревянные, пластиковые или силиконовые кухонные принадлежности.

Антипригарное покрытие чаши мультиварки, поврежденное в ходе эксплуатации устройства не является основанием замены чаши по гарантии.

Внимание: При работе с мультиваркой будьте осторожны – горячий пар и разогретые детали мультиварки могут привести к серьезным ожогам руки и лица. Соблюдайте правила техники безопасности при использовании мультиварки. Придерживая крышку мультиварки рукой, нажмите на кнопку открывания крышки и дождитесь, чтобы крышка полностью открылась, дождитесь пока пар полностью выйдет, и лишь затем проверяйте степень готовности блюда.

ПЕРЕД ПЕРВЫМ ИСПОЛЬЗОВАНИЕМ

Распакуйте прибор и удалите все этикетки. Проверьте наличие всех компонентов прибора и отсутствие повреждений. Очистите все компоненты согласно разделу “Чистка и уход”. Протрите насухо детали и установите их так, чтобы прибор был готов к работе. Перед первым применением прибора необходимо включить программу **Steam/Boil «Пар/Варка»** на 60 минут с чашей, заполненной водой на 70%.

ИСПОЛЬЗОВАНИЕ ПРИБОРА

Перед приготовлением внутренняя и внешняя части мультиварки должны быть чистыми, убедитесь также, что между чашей для приготовления и нагревательной поверхностью нет посторонних предметов. Вставьте чашу для приготовления в мультиварку. Слегка поверните чашу для приготовления внутри мультиварки, убедитесь, что чаша плотно соприкасается с нагревательным элементом. Выложите необходимые ингредиенты в чашу. Закройте крышку. Вставьте штекер сетевого провода в гнездо штекера мультиварки. Включите вилку сетевого провода мультиварки в розетку с подключенным заземлением. Прибор, подключенный к сети питания без заземления, может работать некорректно или выйти из строя. Не подключайте прибор к розетке, если не выполнены вышеуказанные требования.

ЧИСТКА И УХОД

Перед чисткой обязательно отключите прибор от электросети. Дайте прибору полностью остыть. Вымойте чашу для приготовления пищи с моющим средством, ополосните водой и высушите с помощью мягкой ткани. Не мойте чашу для приготовления пищи в посудомоечной машине. Не используйте для чистки прибора и аксессуаров абразивные очистители и агрессивные моющие вещества. После окончания приготовления не помещайте чашу для приготовления сразу под холодную воду. Дайте ей остыть. Не следует класть сильно охлажденные продукты сразу на разогретую поверхность. Ни в коем случае не допускайте попадания воды внутрь прибора. Очищайте корпус прибора по мере необходимости, при этом используйте чистую теплую воду и мягкую ткань, не используйте абразивные моющие средства и средства для мытья посуды. Очистку клапана выхода пара необходимо производить каждый раз после использования прибора. Аккуратно снимите клапан, не прикладывая значительного усилия. Разберите клапан и тщательно промойте его под проточной водой, после чего тщательно просушите, соберите и установите на место.

ХРАНЕНИЕ И ТРАНСПОРТИРОВКА

Убедитесь в том, что прибор отключен от сети и полностью остыл. Перед тем, как убрать прибор выполните все требования раздела ЧИСТКА и УХОД. Условия хранения: хранить при плюсовой температуре и влажности воздуха не более 80%. Срок хранения – не ограничен. При транспортировке обеспечить сохранность упаковки.

РЕАЛИЗАЦИЯ

Осуществляется согласно общим правилам реализации товаров и оказания услуг и Законом «О защите прав потребителей».

ПРАВИЛА И УСЛОВИЯ УТИЛИЗАЦИИ

Упаковку, руководство пользователя, а также сам прибор необходимо утилизировать в соответствии с местной программой по переработке отходов. Не выбрасывайте такие изделия вместе с обычным бытовым мусором.

ПРОГРАММЫ РУС/ENG

MULTICOOK
SOUP/BROTH
STEW
FRY
STEAM/BOIL
BAKE
PORRIDGE
SLOW STEW






МУЛЬТИПОВАР
СУП/БУЛЬОН
ТУШЕНИЕ
ЖАРКА
ПАР/ВАРКА
ЗАПЕКАНИЕ
КАША
ТОМЛЕНИЕ


PASTA
PILAF
RICE/CEREALS
BAKED HAM
GALANTINE
JAM
OMELETTE
YOGHURT


МАКАРОНЫ
ПЛОВ
РИС/КРУПЫ
БУЖЕНИНА
ХОЛОДЕЦ
ВАРЕНЬЕ
ОМЛЕТ
ЙОГУРТ

ВЫБОР И НАСТРОЙКИ ПРОГРАММ

Для включения мультиварки нажмите и удерживайте . Выберите нужную программу соответствующей кнопкой со светодиодным индикатором. Нажмите на кнопку  для запуска выбранной программы с настройками по умолчанию.


Для изменения настроек любой из автоматических программ нажимайте кнопки настроек времени  и температуры  для установки необходимых значений при помощи кнопок  и  при установке времени для переключения с минут на часы нажмите ту же кнопку .

После того, как все необходимые значения времени и температуры установлены, нажмите кнопку  – начнется выполнение программы с учетом внесенных изменений. На дисплее появятся значения времени выполнения выбранной программы. Для программ **Fry «Жарка»**, **Slow stew «Томление»**, **Pasta «Макароны»** и **Baked ham «Буженина»** обратный отсчет времени начинается после достижения рабочей температуры. По завершении работы любой из программ прозвучит звуковой сигнал и мультиварка автоматически перейдет в режим автоподогрева за исключением программ **Fry «Жарка»** и **Yoghurt «Йогурт»**. Для выключения

мультиварки нажмите и удерживайте кнопку  в течение 5 секунд. Если не выключить прибор вручную, он автоматически выключится через несколько минут простоя.



АВТОПОДОГРЕВ

Все программы, кроме программ **Fry «Жарка»** и **Yoghurt «Йогурт»** имеют возможность включения и выключения функции

«Автоподогрев» после завершения выполнения программы с помощью кнопки  активность этой функции отражает соответствующий светодиодный индикатор.




Примечание: Несмотря на то, что программа поддержания температуры рассчитана на период до 24 часов, не рекомендуется оставлять готовое блюдо в этом состоянии надолго, поскольку это может привести к порче продукта.


РАЗОГРЕВ

Если необходимо разогреть готовое блюдо, включите мультиварку, удерживанием кнопки  и нажмите кнопку  (без выбора программы).

DELAYED START ОТЛОЖЕННЫЙ СТАРТ


Функция **«Отложенный старт»** позволяет отсрочить запуск выбранной программы на заранее установленный срок от 30 минут до 24 часов. Для того, чтобы воспользоваться данной функцией, выберите нужную программу и нажмите кнопку **Delayed start** в центре панели управления, на дисплее замигает индикатор времени и включится индикатор функции

отложенного старта  Установите необходимое значение времени кнопками  и . Время отсрочки не включает в себя время выполнения выбранной программы. После установки времени необходимого до старта выбранной программы

нажмите  на дисплее начнется обратный отсчет времени до старта программы. Функция отложенного старта недоступна для программ **Fry «Жарка»** и **Pilaf «Плов»**.

Примечание: Не рекомендуется оставлять еду в состоянии отложенного старта на период более 12 часов – многие продукты при комнатной температуре могут испортиться. Пожалуйста, устанавливайте время отсрочки с учетом необходимых условий хранения конкретного продукта.

ОТМЕНА ДЕЙСТВИЙ

Прекратить работу любой программы или выйти из меню настроек вы можете с помощью нажатия кнопки  **«Отмена»**

ТЕХНИЧЕСКИЕ ХАРАКТЕРИСТИКИ

Электропитание 230 В ~ 50 Гц

Гарантия не распространяется на расходные материалы (фильтры, керамические и антипригарные покрытия, резиновые уплотнители, и т. Д.)

Дату изготовления прибора можно найти на серийном номере, расположенном на идентификационном стикере на коробке изделия и/или на стикере на самом изделии. Серийный номер состоит из 13 знаков, 4-й и 5-й знаки обозначают месяц, 6-й и 7-й обозначают год изготовления прибора.

Производитель на свое усмотрение и без дополнительных уведомлений может менять комплектацию, внешний вид, страну производства, срок гарантии и технические характеристики модели. Проверьте в момент получения товара.

Срок службы изделия, при эксплуатации продукции в рамках бытовых нужд и соблюдении правил пользования, приведенных в руководстве по эксплуатации, составляет 2 (два) года со дня передачи изделия потребителю. Срок службы установлен в соответствии с действующим законодательством о защите прав потребителей. Изготовитель обращает внимание потребителей, что при соблюдении данных условий, срок службы изделия может значительно превысить указанный изготовителем срок.

Изготовитель:

COSMOS FAR VIEW INTERNATIONAL LIMITED-ROOM 701, 16 APT, LANE 165, RAINBOW NORTH STREET, NINGBO, CHINA
КОСМОС ФАР ВЬЮ ИНТЕРНЕШНЛ ЛИМИТЕД-Оф. 701, 16 АПАРТ., ЛЕЙН 165, РЭЙНБОУ НОРС СТРИТ, НИНБО, КИТАЙ

Поставщик-дистрибьютор: ООО «Валерия», 188670, Ленинградская область, Всеволожский район, территория ПР Спутник, улица Центральная, строение 58А, помещение 419А, тел/факс 8(812) 325-2334

Импортер/уполномоченное изготовителем лицо: ООО "Бриз", Россия, 194156, г. Санкт-Петербург, Большой Сампсониевский пр-кт, дом 93, литер А, помещение 7-Н, офис 5, тел/факс 8(812)325-23-48
Сделано в Китае.

Актуальная информация о сервисных центрах размещена на сайте <http://multimarta.com/>
Подробные описания программ и функций смотрите на сайте <http://multimarta.com/>

