130*70mm

A4TECH EST. 1987

КРАТКОЕ РУКОВОДСТВО ПОЛЬЗОВАТЕЛЯ

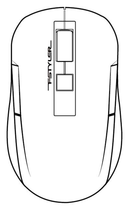

FB26C Air
FB26CS Air

Bluetooth® /2.4G

FSTYLER COLLECTION

КОМПЛЕКТАЦИЯ

Беспроводная мышь

Nano USB-ресивер

Кабель для зарядки (Type-C)

Руководство пользователя

СХЕМА

** Нажмите и удерживайте кнопку DPI в течение 3 секунд, чтобы включить/выключить подсветку.

[Desk + Air] ДВОЙНЫЕ ФУНКЦИИ

Просто поднимите мышь, чтобы превратить ее в мультимедийный контроллер.

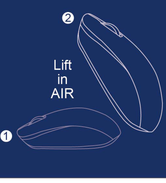

1. **На столе**
   Стандартные функции мыши
2. **При подъеме**
   Мультимедиа контроллер

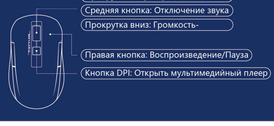

ПОДКЛЮЧЕНИЕ УСТРОЙСТВА 2.4 ГГц

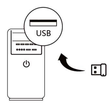

1. Подключите ресивер к USB-порту компьютера.
2. Включите питание мыши
3. Индикация:
   Светодиод будет мигать красным и синим цветом (10 сек.). После подключения светодиод погаснет.

ПОДКЛЮЧЕНИЕ BLUETOOTH -УСТРОЙСТВА 1 (для мобильного телефона / планшета / ноутбука)

Светодиод синего цвета

Bluetooth-устройство

1. Кратковременно нажмите кнопку Bluetooth и выберите Устройство 1 (индикатор горит синим цветом около 5 сек.).
2. Нажмите и удерживайте кнопку Bluetooth в течение 3 сек.
   - светодиод медленно мигает синим цветом при сопряжении.
3. Включите Bluetooth на вашем устройстве, найдите имя BT и подключитесь: [FB26C Air].
4. После того как соединение установится, индикатор будет гореть синим в течение 10 сек., а затем автоматически погаснет.

ПОДКЛЮЧЕНИЕ BLUETOOTH -УСТРОЙСТВА 2 (для мобильного телефона / планшета / ноутбука)

Светодиод красного цвета

Bluetooth-устройство

1. Кратковременно нажмите кнопку Bluetooth и выберите Устройство 2 (индикатор горит красным цветом около 5 сек.).
2. Нажмите и удерживайте кнопку Bluetooth в течение 3 сек.
   - светодиод медленно мигает красным цветом при сопряжении.
3. Включите Bluetooth на вашем устройстве, найдите имя BT и подключитесь: [FB26C Air].
4. После того как соединение установится, индикатор будет гореть красным в течение 10 сек., а затем автоматически погаснет.

ИНДИКАЦИЯ

МЫШЬ | 2.4 ГГц УСТРОЙСТВО | BLUETOOTH-УСТРОЙСТВО 1 | BLUETOOTH-УСТРОЙСТВО 2

Индикация	Красный и синий цвет	Синий цвет	Красный цвет
Переключение между устройствами: кратковременное нажатие в течение 1 сек.	Быстро мигает в течение 10 сек.	Постоянное свечение в течение 5 сек.	Постоянное свечение в течение 5 сек.
Сопряжение устройств: длительное нажатие в течение 3 сек.	Нет необходимости в сопряжении	Сопряжение: медленно мигает Подключено: постоянное свечение в течение 10 сек.	Сопряжение: медленно мигает Подключено: постоянное свечение в течение 10 сек.

После успешного подключения Bluetooth светодиод погаснет через 10 сек.

ЗАРЯДКА И ИНДИКАЦИЯ

ПОСТОЯННОЕ СВЕЧЕНИЕ КРАСНЫМ ЦВЕТОМ: ИДЕТ ЗАРЯДКА

СВЕТОДИОД НЕ ГОРИТ: ПОЛНАЯ ЗАРЯДКА

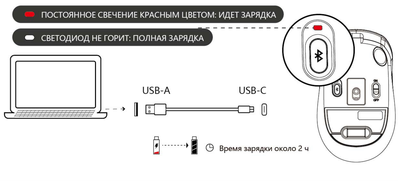

ИНДИКАЦИЯ НИЗКОГО ЗАРЯДА БАТАРЕИ

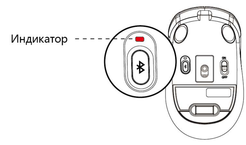

Мигающий красный цвет означает, что заряд батареи ниже 25%.

ТЕХНИЧЕСКИЕ ХАРАКТЕРИСТИКИ

Подключение: Bluetooth/2.4 ГГц
До 3 устройств: Bluetooth x 2, 2.4 ГГц x 1
Сенсор: оптический
Рабочий диапазон: 5~10 м
Дизайн: симметричный
Частота опроса: 125 Гц
Разрешение: 1000-1200-1600-2000 DPI

Количество кнопок: 4
Ресивер: Nano
Кабель для зарядки: 60 см
Размеры: 109 x 64 x 36 мм
Вес: 75 г
Системные требования: Windows 7/8/8.1/10/11

ЧАСТО ЗАДАВАЕМЫЕ ВОПРОСЫ

Вопрос **Сколько всего устройств можно подключить одновременно?**
Ответ Меняйте местами и подключайте до 3 устройств одновременно.
2 устройства с Bluetooth +1 устройство с частотой 2,4 ГГц.

Вопрос **Запоминает ли мышь подключенные устройства после выключения питания?**
Ответ Мышь автоматически запомнит и подключит последнее устройство.
Вы можете переключать устройства по своему усмотрению.

Вопрос **Как я могу узнать текущее устройство подключено или нет?**
Ответ Когда питание включено, световой индикатор будет отображаться в течение 10 сек.

Вопрос **Как переключаться между подключенными устройствами Bluetooth?**
Ответ Повторите процедуру подключения устройств Bluetooth.

ПРЕДУПРЕЖДЕНИЕ

Следующие действия могут повредить продукт.

1. Аккумулятор запрещается разбирать, ударять, раздавливать или бросать в огонь, тк данные действия могут привести к непоправимому ущербу в случае утечки литиевой батареи.
2. Не подвергайте воздействию прямых солнечных лучей или высокой температуры.
3. Утилизация батареи должна соответствовать местному законодательству, по возможности отправьте ее на переработку. Не выбрасывайте батарею вместе с бытовым мусором, так как это может вызвать взрыв.
4. Старайтесь избегать зарядки при температуре ниже 0°C.
5. Не извлекайте и не заменяйте батарею.
6. Запрещено использовать зарядное устройство от 6 В до 24 В. Для зарядки рекомендуется использовать зарядное устройство на 5 В.

НАЗНАЧЕНИЕ:

Устройство предназначено для управления курсором и отдачи компьютеру/ноутбуку различных команд.

УСЛОВИЯ ХРАНЕНИЯ:

Устройство требуется хранить при температуре от +5 до +40 °C при относительной влажности не более 85%, избегать попадания прямых солнечных лучей.

УСЛОВИЯ ТРАНСПОРТИРОВКИ:

Изделие рекомендуется транспортировать в оригинальной упаковке.

УСЛОВИЯ РЕАЛИЗАЦИИ:

Устройство не требует специальных условий реализации.

УСЛОВИЯ УТИЛИЗАЦИИ:

Для утилизации устройства, пожалуйста, обратитесь в специализированный центр.

ПРАВИЛА И УСЛОВИЯ МОНТАЖА:

Данное устройство не требует какого-либо монтажа или постоянной фиксации.

Сведения об ограничениях в использовании с учетом предназначения для работы в жилых, коммерческих и производственных зонах:
Устройство предназначено для использования в жилых, коммерческих и производственных зонах без воздействия опасных и вредоносных факторов.

Изготовитель оставляет за собой право изменения комплектации, технических характеристик и внешнего вида товара.
Изготовитель и дистрибьюторы данной продукции не несут ответственности за повреждения корпуса устройства, а также за ущерб, причиненный вследствие неправильной или несоответствующей эксплуатации пользователем.

Изготовитель:
А-ФОР ТЕЧ КО, ЛТД., Тайвань, 6Ф, НО108,
Мин-Чуань Роад, Ксиндиан Дистрикт, Нью Тайпей Сити,
Тайвань Р.О.К.
A-Four Tech Co., Ltd., Taiwan, 6F, No. 108,
Min-Chuan Rd., Xindian District, New Taipei City,
Taiwan (R.O.C.)

Импортер: ООО «Мерлион»
Адрес: 143401, Московская обл., г. Красногорск, б-р Строителей, д. 4, к. 1, этаж 8, каб. 819

Уполномоченное изготовителем для осуществления действий при подтверждении соответствия и для возложения ответственности за несоответствие продукции требованиям технического регламента Таможенного союза лицо:
ООО «Мерлион»
Адрес: 143401, Московская обл., г. Красногорск, б-р Строителей, д. 4, к. 1, этаж 8, каб. 819

Дата производства указана на упаковке.
Гарантийный срок: 1 год. Срок службы: 1 год
Срок годности: не ограничен. Сделано в Китае.

EAC

A4TECH EST. 1987 | FSTYLER COLLECTION

www.a4tech.com

Электронная версия руководства пользователя