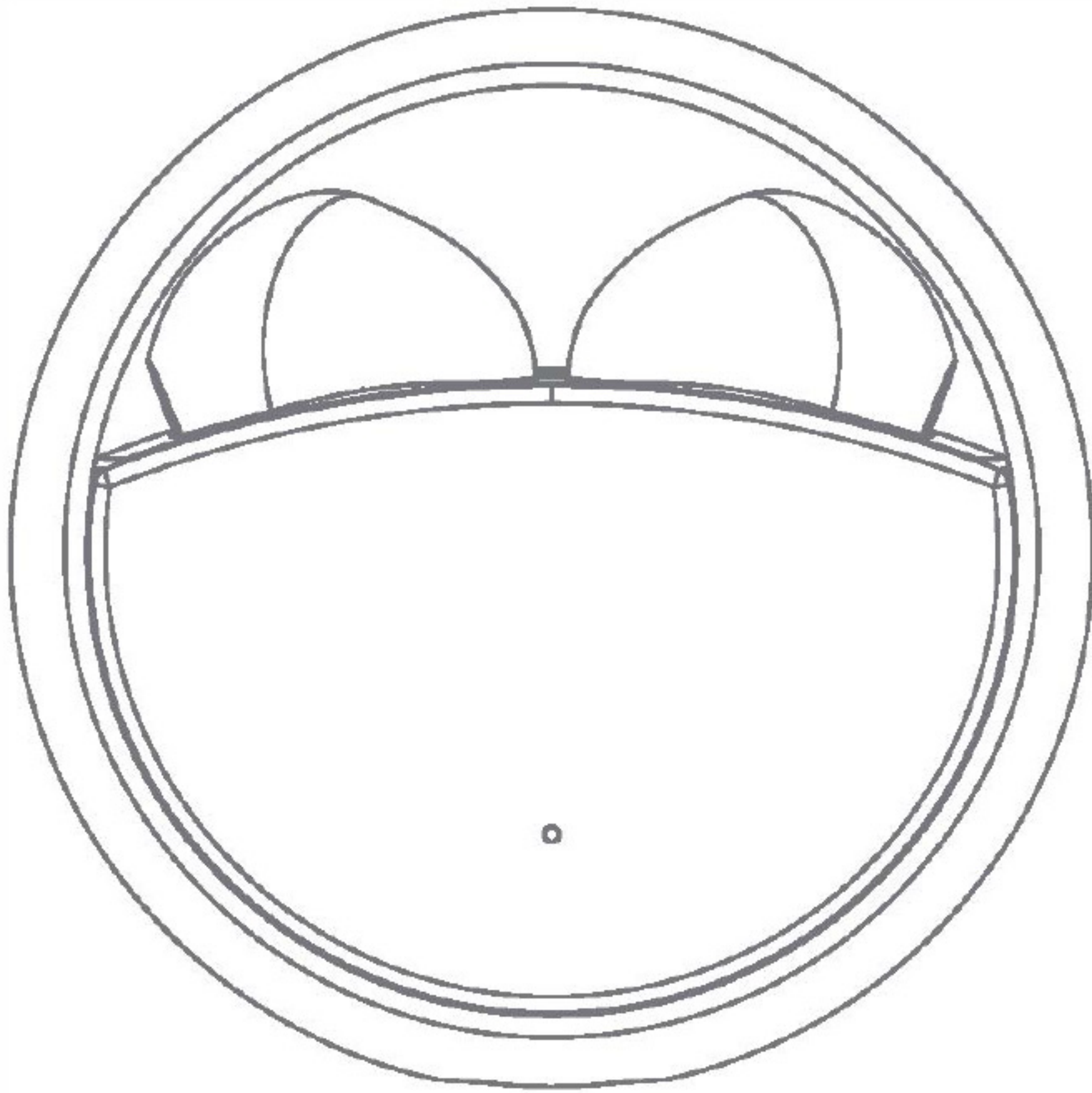




# QS-13

Беспроводные наушники  
в зарядном кейсе



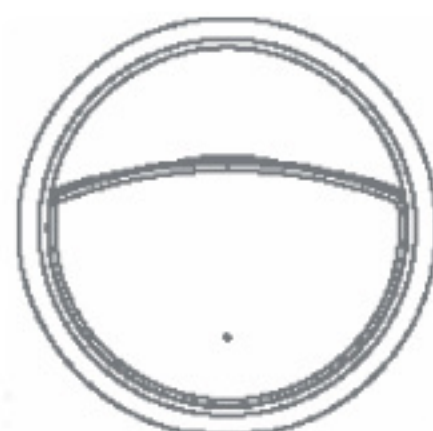
## Инструкция

Прочитайте внимательно всю инструкцию  
перед использованием

## КОМПЛЕКТАЦИЯ



Наушники  
(левый и правый)



Зарядный кейс

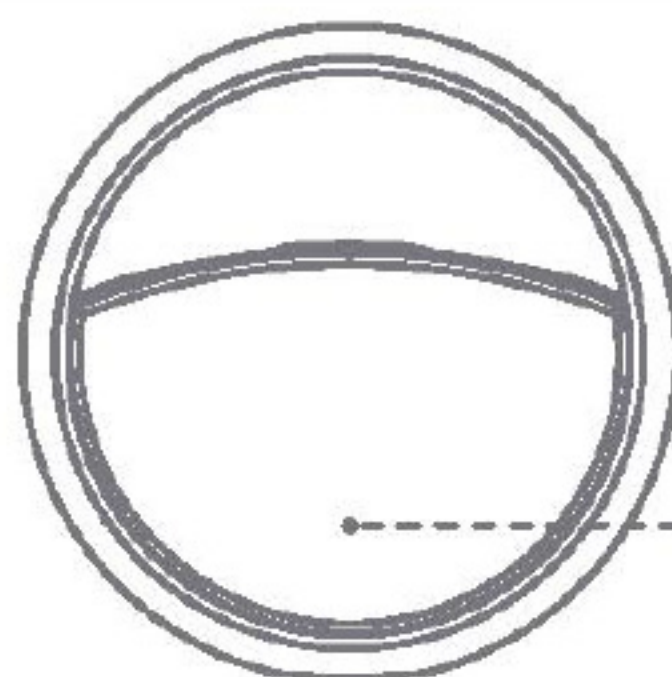


Кабель для зарядки  
USB/ USB Type-C

## ОБЗОР ПРОДУКТА



Сенсорная кнопка  
управления



Светодиодный  
индикатор

Вход для зарядного  
кабеля USB Type-C

Наушник

Зарядный кейс

## МЕРЫ БЕЗОПАСНОСТИ И УСЛОВИЯ ЭКСПЛУАТАЦИИ

- Использование наушников ограничивает вашу возможность слышать звуки вокруг вас независимо от уровня громкости. Используйте их с осторожностью и вниманием.
- Не помещайте наушники в воду или любую другую жидкость. Наушники не являются водонепроницаемыми.
- Если в устройство случайно попала жидкость, немедленно выключите устройство и удалите жидкость.
- Не подходит для использования детьми младше 3-х лет из-за малых размеров изделия, что может привести к перекрытию дыхательных путей при попадании в них.
- Установите громкость на низкий уровень перед началом прослушивания.
- Длительное прослушивание громких звуков может привести к повреждению барабанных перепонок и потере слуха.
- За исключением способов эксплуатации, специально обозначенных в инструкции, не пытайтесь разбирать наушники или заменять какие-либо детали в них.
- Убедитесь, что на ваших руках нет воды при эксплуатации устройства, чтобы избежать поражения электрическим током.
- Не подвергайте устройство воздействию высоких температур и не утилизируйте устройство в огне, так как это приведет ко взрыву.
- Не помещайте изделие в среду с сильным электромагнитным воздействием, так как это может привести к неисправности изделия.

## ТЕХНИЧЕСКИЕ ХАРАКТЕРИСТИКИ

### Технические характеристики наушников

Номинальная потребляемая мощность: 5 В, 30 мА

Емкость аккумулятора: 30 мАч

Диапазон действия: до 10 метров

Время работы: около 6 часов (наушники)

Время зарядки: около 1,5 часов (наушники)

Bluetooth: 5.3

### Технические характеристики зарядного кейса

Номинальная потребляемая мощность: 5 В, 300 мА

Емкость аккумулятора: 300 мАч

Время зарядки: около 2 часов

## ЗАРЯДКА КЕЙСА

Подсоедините кабель Type-C к адаптеру питания 5 В (не входит в комплект поставки) и ко входу подзарядки кейса.

(Совет: заряжайте закрытый кейс до тех пор, пока индикатор мигает зеленым).

### Значения светодиодного индикатора кейса при его зарядке:

- не полностью заряжен: индикатор мигает белым светом.
- полностью заряжен: индикатор горит ровным белым светом.
- низкий уровень заряда: индикатор мигает зеленым светом.

### Значения светодиодного индикатора кейса при зарядке наушников:

- не полностью заряжены: индикатор кейса горит ровным зелёным светом.
- полностью заряжены: индикатор кейса погаснет.

## ИНСТРУКЦИЯ ПО ЭКСПЛУАТАЦИИ

### Включение:


Метод 1: при повороте металлического кольца зарядного кейса наушники включатся автоматически.

Метод 2: нажмите кнопку наушников на 3 секунды для их включения.

### Выключение

Метод 1: при помещении наушников обратно в зарядный кейс и повороте металлического кольца в первоначальную позицию наушники выключатся автоматически.

Метод 2: нажмите кнопку наушников на 5 секунд для их выключения.



### Установка Bluetooth-соединения

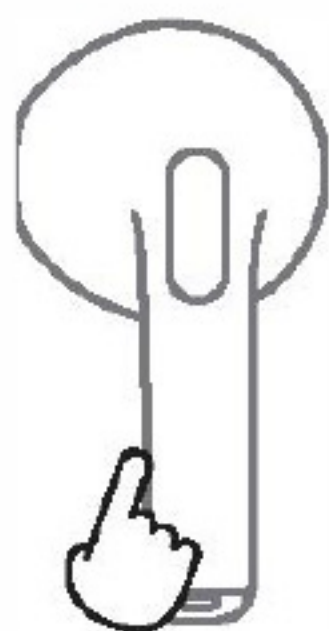
Шаг 1: поверните металлическое кольцо зарядного кейса для включения наушников.

Шаг 2: включите функцию Bluetooth на вашем устройстве, найдите в списке доступных устройств QS-13 (можно подключить один наушник отдельно).

## УПРАВЛЕНИЕ НАУШНИКАМИ ПРИ ПОМОЩИ СЕНСОРНОЙ КНОПКИ

### Режим воспроизведения музыки

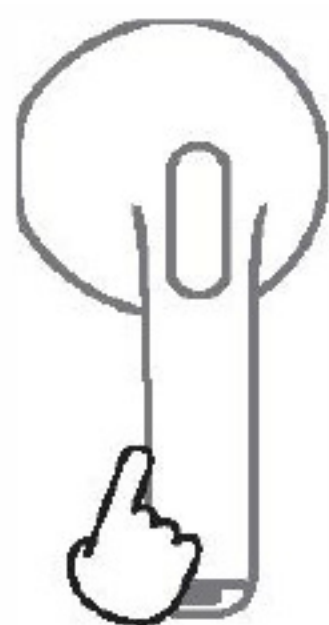
Управление через **левый/правый** наушники



- Пауза/Воспроизведение: кратко нажмите на сенсорную кнопку любого наушника.
- Предыдущий трек: 2 раза кратко нажмите на сенсорную кнопку **левого** наушника.
- Следующий трек: 2 раза кратко нажмите на сенсорную кнопку **правого** наушника.
- Прибавить громкость: 3 раза кратко нажмите на сенсорную кнопку **правого** наушника
- Убавить громкость: 3 раза кратко нажмите на сенсорную кнопку **левого** наушника.

### Функция Hands-Free

Управление через **левый/правый** наушники (при входящем вызове)



- Ответ на входящий вызов: кратко нажмите на сенсорную кнопку любого наушника
- Сбросить вызов: зажмите сенсорную кнопку любого наушника на 2 секунды.
- Завершить вызов: кратко нажмите на сенсорную кнопку любого наушника.

### Запуск голосового помощника (если смартфон или планшет поддерживает такую функцию)

Управление через **левый/правый** наушники.



- Зажмите сенсорную кнопку любого наушника на 2 секунды, пока не услышите звук включения голосового помощника

## ВОЗВРАТ К ЗАВОДСКИМ НАСТРОЙКАМ

При включении наушников убедитесь, что они не подключены ни к одному Bluetooth-устройству, и нажмите сенсорную кнопку 5 раз, чтобы очистить запомненные устройством соединения, а затем выключите наушники.

# УСЛОВИЯ ПРЕДОСТАВЛЕНИЯ ГАРАНТИИ

1. Изготовитель устанавливает на изделие гарантийный срок 1 (один) год со дня передачи Потребителю. Срок службы техники при соблюдении правил эксплуатации ее в бытовых целях составляет 2 (два) года.
2. Гарантия распространяется на изделия, используемые только для личных, семейных, домашних нужд, а также нужд, не связанных с осуществлением предпринимательской деятельности.
3. Сохраняйте гарантийный документ, чек на проданное изделие, а также любые другие документы, относящиеся к гарантийному или техническому обслуживанию изделия.
4. Изготовитель не несет какой-либо ответственности за любой возможный ущерб, нанесенный потребителю, в случае несоблюдения последним требований Изготовителя, указанных в данном гарантийном документе и инструкции по эксплуатации.
5. Прежде чем возвращать устройство, внимательно прочитайте инструкцию по эксплуатации изделия. Если не удастся самостоятельно устранить неисправность, обратитесь в службу технической поддержки АО «БУКА». Наши специалисты постараются найти решение. Если потребуются гарантийное обслуживание, то будет необходимо вернуть продукт тому продавцу, у которого он был приобретен. Или воспользоваться службой технической поддержки компании АО «БУКА».

Контакты службы технической поддержки АО «БУКА»:

- телефон 8-800-555-2852 (звонки на этот номер бесплатны из любой точки России) с 10.00 до 17.00 по московскому времени с понедельника по пятницу,
- форма обратной связи на сайте [www.buka.ru](http://www.buka.ru),
- почтовый ящик [help@buka.ru](mailto:help@buka.ru).

Гарантийные обязательства не распространяются на принадлежности, входящие в комплектацию товара: шнуры питания, документацию.

Настоящая гарантия не распространяется на следующие случаи:

1. Не соблюдения требований Изготовителя, указанных в разделе "Условия предоставления гарантии";
2. Не соблюдения Потребителем правил установки, подключения, эксплуатации, хранения или транспортировки изделия, указанных в инструкции по эксплуатации;
3. Ремонта не уполномоченными на то лицами, если такой ремонт повлеч за собой поломку изделия;
4. Разборки изделия, изменения конструкции и других вмешательств, не предусмотренных инструкцией по эксплуатации;
5. Неисправностей и повреждений, вызванных экстремальными условиями и действием непреодолимой силы (пожар, стихийные бедствия и т.д.);
6. Повреждений техники или нарушений ее нормальной работы, вызванных животными или насекомыми;
7. Повреждений техники или нарушений ее нормальной работы, вызванных сверхнормативными отклонениями параметров сети электроснабжения от номинальных значений;
8. Механических повреждений изделия Потребителем (царапины, трещины, сколы и т.п.);
9. Потери товарного вида вследствие воздействия на изделие химических веществ;
10. Термических и других подобных повреждений, которые возникли в процессе эксплуатации;
11. Небрежности покупателя или какой-либо стороны, за которую несет ответственность покупатель.

Наушники и кабели нельзя выбрасывать с обычным бытовым мусором. Сдайте старое устройство в пункт утилизации электроники.



Изготовитель: «Хонгконг Цишунь Инновэйшн Текнолоджи Девелопмент Ко. ЛТД», Китай, 1906, Блок А, Здание Жунчуан Чжихуэй, пересечение улиц Луншэн и Цзинлун Цзяньше, община Шанфэнь, улица Минчжи, район Лунхуа, Шэньчжэнь

Импортер: АО «БУКА» 115230, Россия, Москва, Каширское шоссе, д. 1 (корп. 2), [www.buka.ru](http://www.buka.ru), [bukatech.ru](http://bukatech.ru)  
Произведено в Китае.

Производитель оставляет за собой право вносить изменения в продукцию без предварительного уведомления.



Товар сертифицирован и соответствует требованиям всех необходимых нормативных документов. Полную информацию о сертификате соответствия вы можете получить у продавца или импортера АО «БУКА», [www.buka.ru](http://www.buka.ru).