

HIPER



 **5.3**

TWS
MINI
WHITE

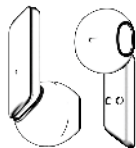
ИНСТРУКЦИЯ ПО ЭКСПЛУАТАЦИИ

Модель: HTW-APX22
Артикул: HIPER TWS MINI WHITE

КОМПЛЕКТАЦИЯ




Кейс для зарядки
и хранения



R L

Беспроводные
наушники HTW-APX22



Инструкция
по эксплуатации



TYPE-C

Пожалуйста, внимательно прочитайте руководство пользователя и сохраните его для дальнейшего использования.

ВНИМАНИЕ

Прежде чем приступить к использованию наушников, внимательно прочтите приведенную ниже информацию. Храните данное руководство вместе с упаковкой продукта.

Чтобы снизить риск получения травмы:

Храните наушники и кейс в недоступном для детей месте.

Не нагревайте и не бросайте наушники и кейс в огонь.

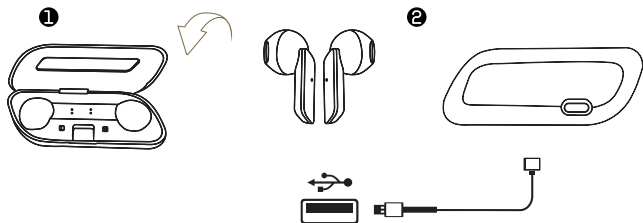
Не подвергайте наушники и кейс чрезмерному нагреву.

ТЕХНИЧЕСКИЕ ХАРАКТЕРИСТИКИ

Подключение:	Bluetooth 5.3
Беспроводной стандарт:	IEEE 802.15.1, 2.402ГГц – 2.480ГГц
Поддержка профилей:	HSP, HFP, A2DP, AVRCP
Поддерживаемые кодеки:	SBC
Диапазон частот:	20 Гц – 20000 Гц
Чувствительность, дБ:	100
Управление:	сенсорное
Порт зарядки:	USB TYPE-C
Емкость аккумулятора наушников:	35 мАч
Емкость аккумулятора кейса:	300 мАч
Время работы наушников, ч:	4
Время зарядки, ч:	2
Динамики наушников:	10 мм
Время работы от аккумулятора в кейсе:	16 ч
Время ожидания:	180 ч
Беспроводное покрытие:	10 м
Рабочая температура, °С:	0 +50 °С
Цвет:	белый

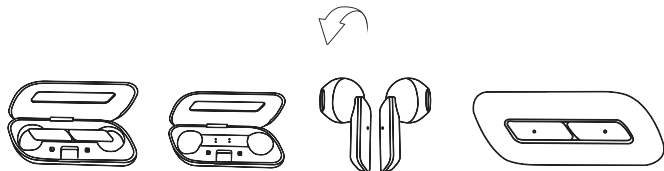
Кейс можно использовать как портативное зарядное устройство.

ЗАРЯДКА



ВКЛЮЧИТЬ/ВЫКЛЮЧИТЬ

Достаньте наушники из кейса, они автоматически включатся.
Поместите наушники обратно в кейс, наушники автоматически отключатся.






- Чтобы включить наушники вручную, коснитесь и удерживайте кнопку на любом из наушников в течение 4-5 секунд, пока светодиодный индикатор не начнет мигать синим цветом.
- Чтобы вручную выключить наушники, коснитесь и удерживайте кнопку на любом из наушников в течение 4-5 секунд, пока светодиодный индикатор не погаснет.

СОЕДИНЕНИЕ

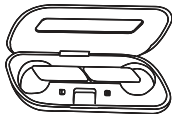
Откройте кейс, наушники автоматически включатся. Правый наушник автоматически подключится к левому наушнику.

ИНДИКАТОР НА НАУШНИКАХ

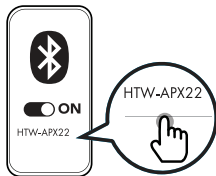
	Синие вспышки попеременно	Наушники выполняют соединение
	Один из наушников погас, другой показывает белые и синие вспышки попеременно	Наушники соединились
	Оба наушника погасли	Успешно подключено к устройству

СОЕДИНЕНИЕ С УСТРОЙСТВОМ

Наушники перейдут в режим сопряжения при подключении наушников друг к другу. Вам будет предложено подтвердить соединение в списке Bluetooth.



2



- Включите наушники, они автоматически подключатся к последнему подключенному устройству, если оно доступно в радиусе действия Bluetooth.
- Режим одного наушника:
При подключении Bluetooth вы можете использовать любой один наушник, поместив другой обратно в кейс и закрыв крышку.

УПРАВЛЕНИЕ

		
Воспроизвести / Пауза		Коснитесь наушника два раза
Увеличить громкость		Коснитесь 1 раз правого наушника
Уменьшить громкость		Коснитесь 1 раз левого наушника
Следующий трек		Коснитесь 3 раза правого наушника
Предыдущий трек		Коснитесь 3 раза левого наушника
		
Активировать голосовой помощник		Коснитесь наушника и удерживайте в течение двух секунд
		
Ответить на звонок		Коснитесь наушника
Закончить разговор		Коснитесь два раза наушника
Отклонить звонок		Коснитесь наушника и удерживайте в течение двух секунд

УСТРАНЕНИЕ НЕИСПРАВНОСТЕЙ

Неисправность	Причина	Решение
Не включается	Низкий заряд батареи	Зарядите наушник 1 час
Нет сигнала после сопряжения	Ошибка сопряжения	Проведите сопряжение заново
Сопряжение проведено удачно, но устройство не может найти наушники	Очень много записей сопряжения	Освободите список сопряженных записей от неиспользуемых устройств
Не горит индикатор зарядного кейса	На зарядный кейс не поступает напряжение	Проверьте USB кабель и зарядное устройство
Не горит индикатор заряда на наушнике во время зарядки	Не идет заряд наушника	1) Возможно, зарядный кейс разряжен. Зарядите кейс в течение 1-2 часа 2) Контакты наушников и контакты зарядного устройства должны соприкоснуться
Наушники автоматически отключаются	Низкий заряд батареи	Зарядите наушники в течение 1-2 часов
Эхо в наушниках	Громкость на максимуме	Уменьшить громкость на телефоне

УСТРАНЕНИЕ НЕИСПРАВНОСТЕЙ

Шум при прослушивании в 1-м или 2-х наушниках	Расстояние между наушниками и телефоном слишком большое	Подойдите с наушниками ближе к телефону. Убедитесь, что между наушниками и телефоном нет препятствий. Возможно телефон лежит в заднем кармане.
Не слышно собеседника при звонке	Неправильно надет наушник	1) Плохая изоляция от внешних шумов. 2) Убедитесь в правильности расположения наушника
Не отображает уровень заряда наушников	Программное обеспечение телефона не поддерживает отображение уровня индикации заряда	Воспользуйтесь дополнительным программным обеспечением

Импортер: ООО «СТАРТТЕХ». Адрес компании: 125315, Москва, Ленинградский пр., 80КД, эт.3, пом.III, ком.32Б. Претензии по продукции принимает импортер.

Изготовитель и его адрес: «ХАЙПЕР Технолоджи Лимитед» 3905 Ту Эксчендж скуэр, 8 Конноут плэйс, Гонконг, Китай. Филиал изготовителя: «ХАЙПЕР ТЕХНОЛОДЖИ ЛИМИТЕД», адрес (юридический адрес): Эт. 3, зд. 1, шоссе Хуан У 11, промпарк Ин Тао Чжи, р-н Лунган, г. Шэньчжэнь, пров. Гуандун, 518100, Китай.

Срок гарантии 1 год. Срок службы 2 года. Дата производства зашифрована в первых четырех цифрах партийного номера: первая, вторая - год; третья, четвертая - месяц.

Продукция изготовлена в соответствии с Директивой 2014/30/EU

Код ТН ВЭД ЕАЭС 8518309500

соответствует требованиям ТР ТС 020/2011

Сертификат соответствия ЕАЭС N RU Д-НК.АД65.В.16352/20

Срок действия: 17.09.2020 по 16.09.2025 включительно.

соответствует требованиям ТР ЕАЭС 037/2016

Декларация о соответствии ЕАЭС N RU Д-НК.НВ11.В.19504/20

Срок действия: 17.09.2020 по 16.09.2025 включительно.



ИНФОРМАЦИЯ О ГАРАНТИИ

УСЛОВИЯ ГАРАНТИЙНЫХ ОБЯЗАТЕЛЬСТВ

1. Гарантийные обязательства Изготовителя распространяются только на модели изделий, предназначенные "HIPER Technology Ltd" для поставок и реализации на территории Российской Федерации, приобретенные в Российской Федерации, и прошедшие сертификацию на соответствие стандартам страны.

2. Под Гарантийными обязательствами понимается дополнительное обязательство Изготовителя по устранению недостатков (дефектов) изделия, возникших по вине Изготовителя, без взимания платы с покупателя (потребителя).

3. Данный вид изделия не подлежит ремонту и в случае поломки или технических проблем подлежит замене в точке продажи, при наличии заполненного гарантийного талона.

4. Замена изделия в период гарантийного срока (1 год), не ведет к установлению нового гарантийного срока.

5. Изготовитель не несет гарантийные обязательства в следующих случаях:

а) Если изделие, предназначенное для личных (бытовых, семейных) нужд, использовалось для осуществления предпринимательской деятельности, а также в иных целях, не соответствующих его прямому назначению;

б) В случае нарушения правил и условий эксплуатации изделий, изложенных в кратком руководстве и другой документации, передаваемой потребителю;

в) Если изделие имеет следы попыток ремонта;

г) Если дефект вызван изменением конструкции или схемы изделия, подключением внешних устройств, не предусмотренных

Изготовителем;

д) Если дефект вызван действием непреодолимых сил, несчастными случаями, умышленными или неосторожными действиями потребителя

или третьих лиц,

е) Если обнаружены повреждения, вызванные воздействием влаги, высоких или низких температур, коррозией, окислением, попаданием внутрь изделия посторонних предметов, веществ, жидкостей, насекомых или животных.

6. "HIPER Technology Ltd" снимает с себя ответственность за возможный вред, прямо или косвенно нанесенный продукцией HIPER людям, домашним животным, имуществу в случае, если это произошло в результате несоблюдения правил и условий эксплуатации, установки изделия; умышленных или неосторожных действий покупателя (потребителя) или третьих лиц.

Также "HIPER Technology Ltd" снимает с себя ответственность за возможный вред, прямо или косвенно нанесенный изделиями HIPER соответствующего назначения, в результате изменения и повреждения, утраты данных и информации.

ГАРАНТИЙНЫЙ ТАЛОН

Модель: _____

Дата и место приобретения: _____

ВНИМАНИЕ!

гарантийный талон недействителен без печати продавца.

Штамп магазина/продавца:

©2022 HIPER Technology Ltd. All rights reserved.

All registered trademarks are the property of their respective owners.

Address: 3905 Two Exchange Square, 8 Connaught Place,

Hong Kong. Warranty: 1 year. Lifetime period: 2 years. Assembled in P.R.C.

www.hiper-power.com