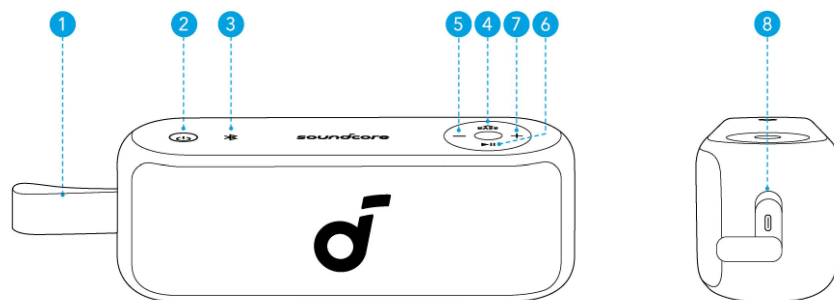


soundcore Motion 100 Руководство пользователя (A3133)

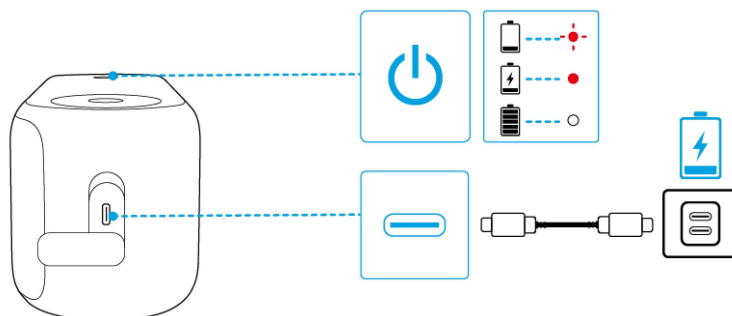
Краткий обзор



1	Ремень.	5	Кнопка уменьшения громкости
2	Кнопка питания	6	Кнопка Воспроизведения/Паузы
3	Кнопка Bluetooth	7	Кнопка увеличения громкости
4	Кнопка BassUp	8	Порт зарядки USB-C

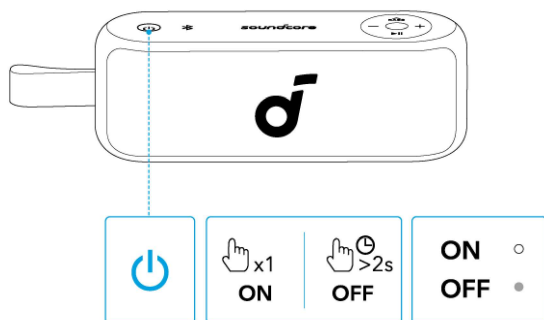
Зарядка вашего динамика

- Во избежание каких-либо повреждений используйте сертифицированные кабель и зарядное устройство USB-C.



	Мигающий красный	Низкий заряд батареи
	Постоянный красный	Зарядка
	Постоянный белый.	Полностью заряженный

Включение/выключение



	Нажмите	Включение питания
	Постоянный белый.	
	Нажмите и удерживайте в течение 2 секунд.	Выключить питание
	Выключить свет	

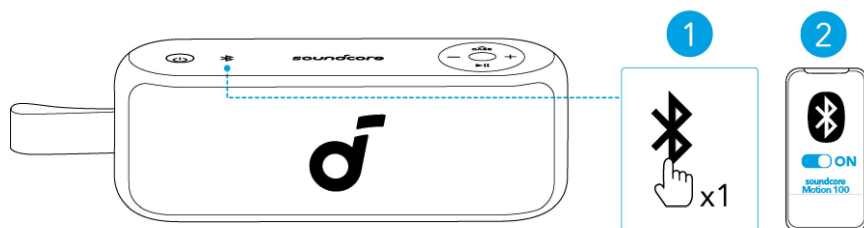


Колонка автоматически отключается через 20 минут, если к ней не подключено ни одно устройство.

Использование колонки

Режим Bluetooth

Нажмите кнопку Bluetooth, чтобы войти в режим сопряжения Bluetooth, затем выберите "soundcore Motion 100" из списка Bluetooth для подключения.



	Нажмите	Войдите в режим сопряжения Bluetooth.
	Мигающий синий	Сопряжение Bluetooth
	Устойчивый голубой	Bluetooth Подключен

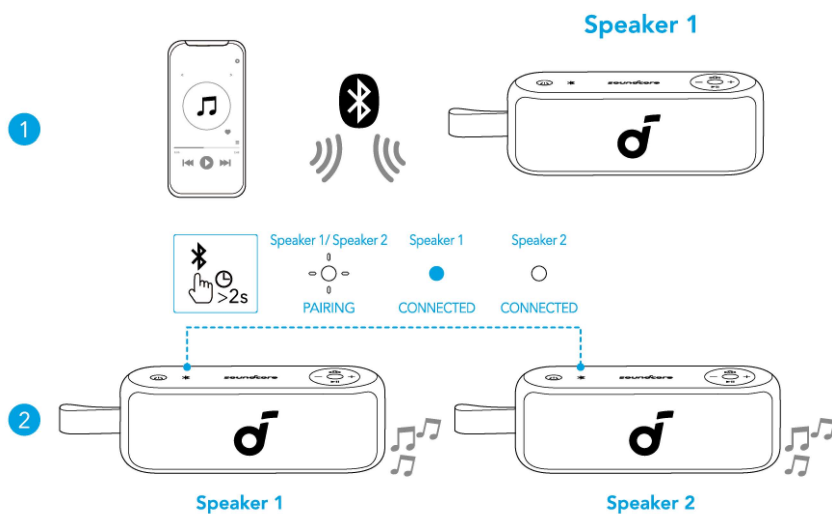


- Нажмите кнопку Bluetooth один раз для повторного перехода в режим сопряжения по Bluetooth.
- Колонка может одновременно воспроизводить музыку только с одного мобильного устройства. Чтобы начать прослушивание с другого подключенного устройства, сначала приостановите воспроизведение на активном в данный момент устройстве.
- При каждом включении колонка будет автоматически подключаться к последнему подключенному устройству в зоне действия Bluetooth. Если этого не происходит, нажмите кнопку Bluetooth, чтобы включить режим сопряжения Bluetooth.

Режим TWS (True Wireless Stereo)

Два идентичных динамика soundcore могут соединяться друг с другом для стереозвука. Оба динамика могут воспроизводить одинаковый звук (один как левый канал, а другой — правый).

Подключите один динамик к смартфону, затем удерживайте кнопку Bluetooth на двух динамиках в течение 2 секунд, чтобы войти в режим сопряжения TWS.

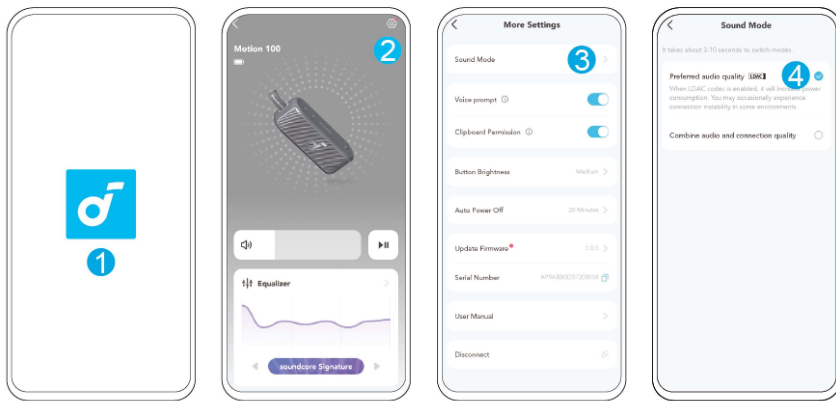


	Нажмите и удерживайте в течение 2 секунд.	Войти / выйти из режима TWS
	Мигающий белый	Сопряжение TWS
	Стабильный синий (динамик 1)	TWS Connected - Подключенные беспроводные стереонаушники.
	Стабильный белый (динамик 2)	

LDAC

Чтобы получить звук качества LDAC, используйте устройства под управлением Android 8.0 или более поздней версии.

В приложении soundcore коснитесь значка Настройки > "Режим звука" > "Предпочитаемое качество звука".



- Переключение аудиокодеков занимает около 10 секунд. Вам может потребоваться обновить прошивку динамика, если доступна новая версия прошивки.
- LDAC обеспечивает более качественный звук, увеличивает потребление энергии и сокращает время воспроизведения.
- Включите LDAC в среде с низким уровнем помех, чтобы соединение Bluetooth было стабильным.

Кнопки управления

	Нажмите	Включение питания
	Нажмите и удерживайте в течение 2 секунд.	Выключить питание
	Нажмите	Войдите в режим сопряжения Bluetooth.
	Нажмите и удерживайте в течение 2 секунд.	Войти / выйти из режима сопряжения TWS.
	Нажмите	Включить / выключить усиление баса (BassUp).
	Нажмите	Увеличить / Уменьшить громкость
	Нажмите	Воспроизведение / пауза
	Нажмите дважды.	Следующий трек
	Нажмите три раза.	Предыдущий трек

soundcore App

Скачайте приложение soundcore, чтобы расширить возможности динамиков.



Google Play and the Google Play logo are trademarks of Google Inc.



Apple and the Apple logo are trademarks of Apple Inc.



Информация о продукте: Проверьте название продукта и версию программного обеспечения или прочитайте руководство пользователя.

Обновление прошивки: вы будете проинформированы о выходе новой версии прошивки, когда новая версия будет обнаружена при подключении колонки к приложению.

Состояние аккумулятора: отображает заряд аккумулятора колонки.

Регулировка уровня громкости: изменение уровня громкости в приложении без нажатия кнопок на колонке.

Настройки эквалайзера: в приложении вы можете выбрать из различных заранее заданных настроек эквалайзера, чтобы оптимизировать свой опыт прослушивания разных музыкальных жанров.

Установите время автоматического выключения: Установите время автоматического выключения. Динамик автоматически выключится, когда время истечет.

Голосовая подсказка: убрать или восстановить голосовую подсказку при включении/выключении.

Сброс

Одновременно нажмите и удерживайте кнопку Bluetooth и кнопку увеличения громкости не менее 4 секунд, чтобы сбросить колонку.

Технические характеристики

Вход постоянного тока (DC)	5 В --- 2 А
Емкость батареи	2600 мАч/7,3 В

Мощность аудиовыхода	20 Вт
Динамик динамика	полный диапазон x2
Время зарядки	5 часа
Время воспроизведения (варьируется в зависимости от уровня громкости и музыкального контента)	До 12 часов
Водонепроницаемый уровень	IPX7
Версия Bluetooth	5.3
Диапазон Bluetooth	100 м