

# ИНСТРУКЦИЯ

SongBird-SE



## УПРАВЛЕНИЕ



⌘ / MODE

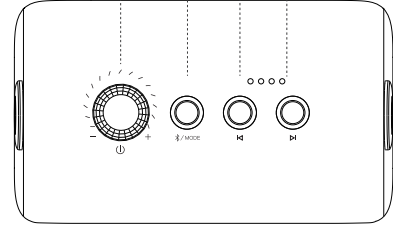
Нажать: переключение между Bluetooth/SD-карта/AUX  
Зажать: установить/разорвать Bluetooth-соединение (SD-карта: повторить песню)  
Нажать дважды: прямой эфир/стрим (доступно только при соединении с динамиком смартфона/PC через кабель Divoom Type-C)

⏮

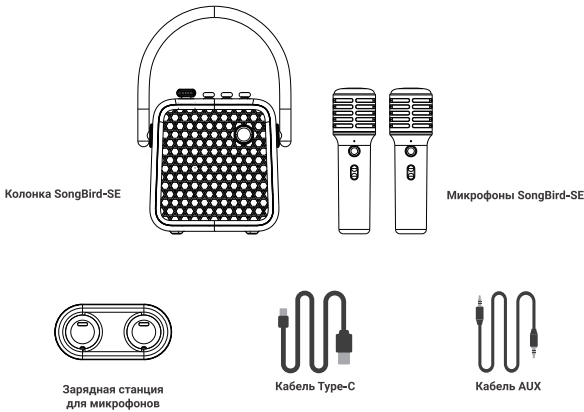
Нажать: предыдущая песня  
Зажать: предыдущая папка (SD-карта)

⏸  
Нажать: воспроизведение/пауза  
Зажать: вкл./выкл.  
Повернуть: громкость +/-

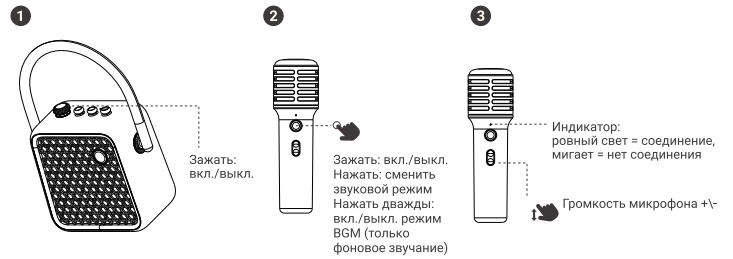
⏭  
Нажать: следующая песня  
Зажать: следующая папка (SD-карта)



## КОМПЛЕКТАЦИЯ

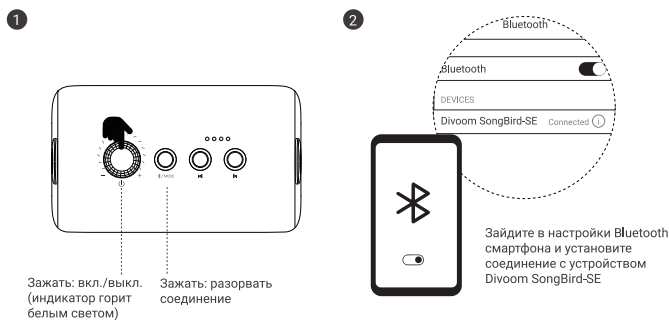


## КАРАОКЕ

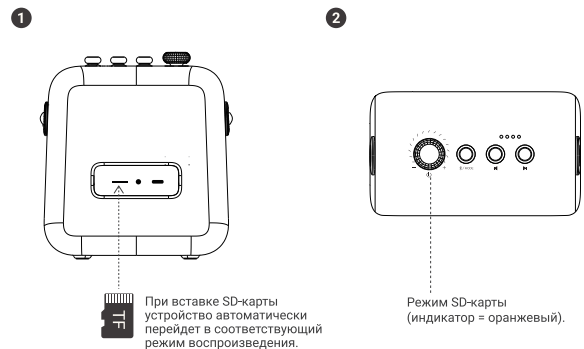


(1) Включите колонку, включите микрофон и дождитесь, пока индикатор на микрофоне не загорится ровным светом, это значит, что соединение установлено. Если микрофон продолжает мигать, то, пожалуйста, выключите микрофон и включите его снова, пока индикатор не загорится ровным светом.  
(2) Когда оба микрофона успешно установят соединение, их индикаторы будут гореть разными цветами. Если оба индикатора горят одним цветом, а один из микрофонов не работает, то, пожалуйста, выключите неработающий микрофон и включите его снова, пока индикатор не загорится другим цветом.

## УСТАНОВКА BLUETOOTH СОЕДИНЕНИЯ



## SD-КАРТА



\*максимальный размер SD-карты: 32 Гб (поддерживается только формат файлов .mp3).

# AUX

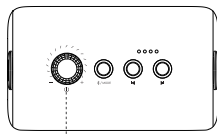
AUX

1



Вставьте AUX кабель в колонку.

2



Режим AUX (индикатор = зеленый).

# ТЕХНИЧЕСКИЕ ХАРАКТЕРИСТИКИ

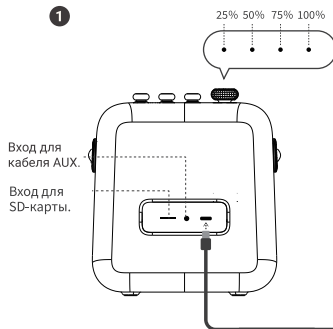
Колонка  
 Размеры: 114,5x67,5x129,61 мм  
 Вес: 633,4 г  
 Размер динамика: 68,2x68,2 мм  
 Мощность: 18 Вт  
 Диапазон частот: 64 Гц - 20 КГц  
 Аккумулятор: 18 Вт-ч  
 Соотношение сигнал/шум: не менее 90 дБ  
 Напряжение зарядки: 5В = 3А  
 Версия Bluetooth 5,2  
 Время работы: около 8 часов (зависит от громкости и звуковых файлов).  
 Время зарядки: около 3 часов  
 Дистанция работы: около 10 м

Микрофоны  
 Размеры: 38,5x38,5x132,3 мм  
 Вес: 182,4 г (2 микрофона)  
 143,4 г (зарядная станция)  
 Диапазон частот: 60 Гц - 15 КГц  
 Аккумулятор: 2,96 Вт-ч  
 Чувствительность: -55,7 (+3) дБ  
 Напряжение зарядки: 5В = 3А  
 Время работы: около 11 часов  
 Время зарядки: около 5 часов  
 Дистанция работы: около 10 м  
 Тип соединения: технология беспроводной передачи данных 2.4 G

# ЗАРЯДКА

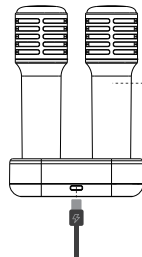
⚡

1



Вход для кабеля AUX.  
 Вход для SD-карты.

2



Индикатор (красный): зарядка.  
 Индикатор (выкл.): зарядка завершена.

## ИНСТРУКЦИЯ ПО БЕЗОПАСНОСТИ

Пожалуйста, внимательно прочитайте данную инструкцию.

1. Пожалуйста, следуйте требованиям руководства по эксплуатации устройства.
2. Во избежание падения устройства расположите его на гладкой и устойчивой поверхности.
3. Держите устройство на открытом месте. Не перекрывайте пространство вокруг устройства, чтобы обеспечить хорошую вентиляцию во время работы.
4. Не пытайтесь с силой вставить в порты или слоты устройства какие-либо предметы или другие устройства.
5. Держите устройство при комнатной температуре. Не размещайте устройство рядом с источниками тепла (например, возле батарей, печей, каминов или под прямыми солнечными лучами). Не размещайте устройство вблизи любых источников открытого огня.
6. Не пытайтесь обслуживать устройство самостоятельно. Всегда обращайтесь за помощью к квалифицированному специалисту.
7. Во избежание риска поражения электрическим током не подвергайте данное устройство воздействию влаги.

## ДЕКЛАРАЦИЯ СООТВЕТСТВИЯ:

CE Данное устройство соответствует основным требованиям Директивы 2014/53/EU Совета Европейского парламента от 16 апреля 2014 года. Перечёркнутый символ контейнера для отходов, изображённый на устройстве, указывает на то, что по окончании срока службы данное устройство должно быть утилизировано отдельно от обычных бытовых отходов в специальном пункте утилизации отходов.

Ограничение использования опасных веществ: Данное изделие соответствует Директиве 2011/65/EC Европейского парламента и Европейского совета от 1 июля 2011 г. об ограничении использования некоторых опасных веществ в электрическом и электронном оборудовании.

## ИНФОРМАЦИЯ ОБ УСЛОВИЯХ ГАРАНТИИ:

1. Гарантия не распространяется на неисправности изделия, вызванные использованием аксессуаров и других периферийных устройств, которые не являются оригинальными аксессуарами марки Divoop, предназначенными для использования с изделием.
2. Гарантия не распространяется на неисправности изделия, вызванные модификацией устройства, ремонтом и разборкой любым лицом, не уполномоченным производителем.
3. Гарантия не подлежит передаче другому лицу. Любая неисправная единица или деталь становится собственностью производителя.
4. Гарантия не распространяется на повреждения, вызванные неправильным использованием, падением, ударом или небрежностью.
5. Клиент несёт ответственность за расходы по обратной доставке.

## ГАРАНТИЯ

Если потребуются гарантийное обслуживание, то будет необходимо вернуть продукт тому продавцу, у которого он был приобретен. Или воспользоваться службой технической поддержки компании АО «Бука» по телефону 8-800-555-2852 (звонки на этот номер бесплатны из любой точки России) с 10.00 до 17.00 по московскому времени с понедельника по пятницу, или через сайт [www.buka.ru](http://www.buka.ru), или отправив письмо на почтовый ящик [help@buka.ru](mailto:help@buka.ru).

Гарантийный срок - 1 год со дня покупки. Срок службы - 2 года.

Больше информации на сайте [www.divoop.com.ru](http://www.divoop.com.ru).

Не допускается использование лицами младше 6 лет.

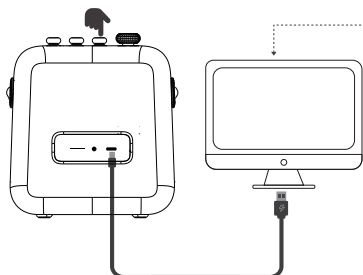
Производитель оставляет за собой право вносить изменения в продукцию без предварительного уведомления.

ERAC

# РЕЖИМ OTG (ПРЯМОЙ ЭФИР\СТРИМ)

OTG

Подсоедините колонку к смартфону или PC при помощи кабеля, дважды нажмите на указанную на рисунке кнопку для входа в режим OTG (стрим\прямой эфир).



① PC/Ноутбук: используйте кабель Divoop.

② Смартфон: используйте профессиональный кабель для передачи данных (с поддержкой функции зарядки).