

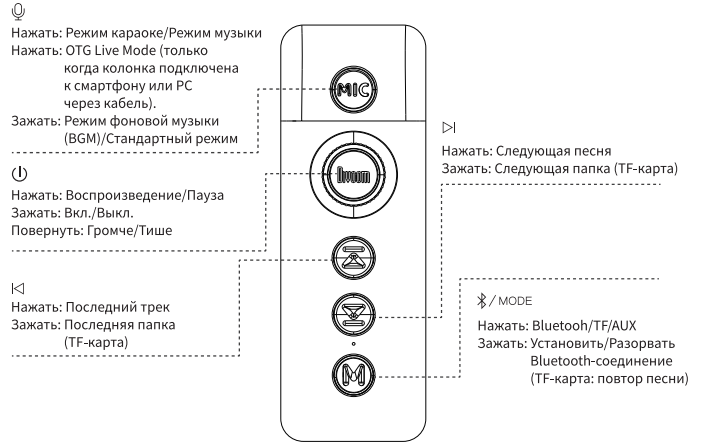
Divoom

Spark-Pro

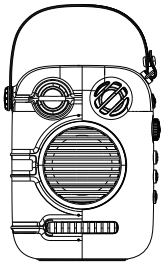
Инструкция



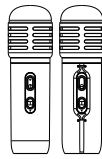
СХЕМА УСТРОЙСТВА



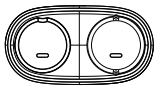
КОМПЛЕКТАЦИЯ



Колонка Spark-Pro



Микрофоны Pro-Mic



Станция для зарядки микрофонов



Кабель USB Type-C

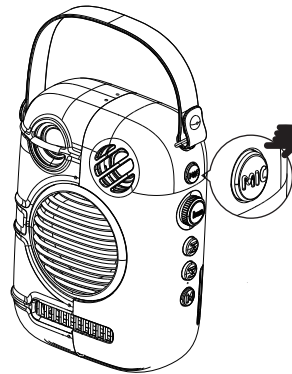


Аудио-кабель AUX

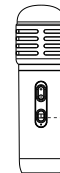
КАРАОКЕ



1 Нажать: Режим караоке



2



Нажать: Вкл./Выкл.
Зажать: Сменить режим звучания

3



Слайдер вверх/Вниз для выбора звукового эффекта

Индикатор: постоянно горит = соединение установлено

Во избежание двойного соединения микрофона с другой колонкой:

1. Соединение: 1) Включите колонку и переведите её в режим музыки; 2) Зажмите Вкл./Выкл. на микрофоне на 10 секунд, когда микрофон выключен (пока индикатор не мигнет); 3) Переведите колонку в режим караоке; 4) Кратким нажатием на кнопку включения микрофона установите соединение.

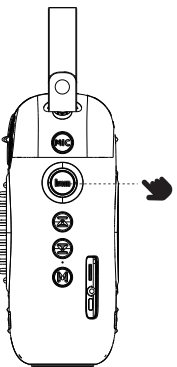
2. Разрыв соединения:

1) Включите колонку и переведите её в режим музыки; 2) Зажмите Вкл./Выкл. на микрофоне на 10 секунд, когда микрофон включён (пока индикатор не мигнёт); 3) Переведите колонку в режим караоке; 4) Кратким нажатием на кнопку включения микрофона сбросьте настройки колонки к заводским.

СОЕДИНЕНИЕ ПО BLUETOOTH

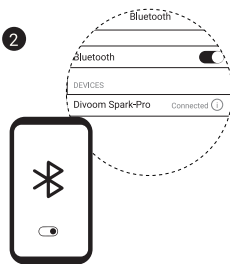


1



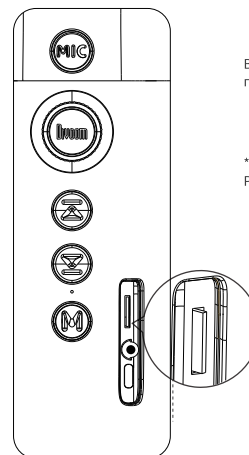
Зажмите, чтобы включить питание (индикатор — синий)

2



Через Настройки > Bluetooth на своём телефоне установите соединение с «Divoom Spark Pro».

TF-КАРТА

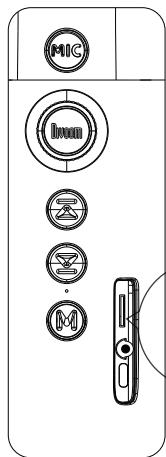


Вставьте TF-карту и устройство автоматически перейдёт в TF-режим

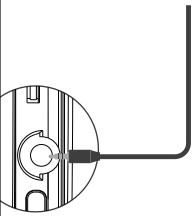
* Максимальный объём TF-карты: 128 Гб
Рекомендуется: 32 Гб (только .mp3 файлы)

АУДИО-КАБЕЛЬ AUX

AUX

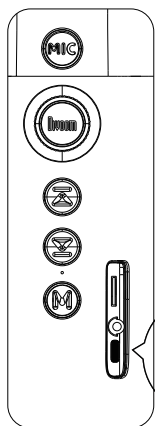


Подсоедините аудио-кабель к устройству через AUX-вход

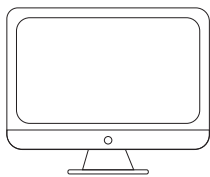


РЕЖИМ OTG-LIVE

OTG



1 PC\Ноутбук:
Используйте кабель Divoom



2 Смартфон:
Используйте профессиональный кабель для стриминга (с поддержкой функции подзарядки)

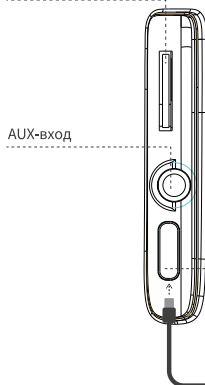


ЗАРЯДКА

⚡

1

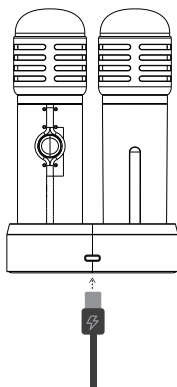
Слот для TF-карты



AUX-вход

Вход для USB Type-C кабеля

2



Индикатор (горит красным светом) = идёт зарядка (при 100% погаснет)

СПЕЦИФИКАЦИИ ИЗДЕЛИЯ

Размеры: 168,9×96,4×211,6мм
Вес: 1700г
Размер динамика: 93мм Сабвуфер
[2×31мм Твитер
Мощность на выходе: 80Вт
Диапазон частот: 50Гц-20КГц
Диапазон беспроводной связи: ≥10 м
Соотношение сигнал/шум: 82 дБ
Время воспроизведения: 8 часов
(Зависит от громкости и содержания звука)
Аккумулятор: 54ВТч
Время зарядки аккумулятора: 5 часов
Зарядка: 5 В = 3 А
Совместимость с Bluetooth: 5.2

СПЕЦИФИКАЦИИ МИКРОФОНА

Размеры: 44,8×44,8×150,4мм
Вес: 317,8г (Микрофон×2)
[134,3г (Зарядная док-станция)
Диапазон частот: 50Гц-16КГц
Аккумулятор: 4,44ВТч
Диапазон UVЧ: 470-960 МГц
(в зависимости от страны)
Сигнал передачи: -10dB
Чувствительность: $-50\pm 3\text{dB}$
Время зарядки батареек: 3 часа
Зарядка: 5 В = 2 А (Микрофон×2)
Время воспроизведения: ≥10 часов
Диапазон беспроводного ответа: ≥7м

ИНСТРУКЦИЯ ПО БЕЗОПАСНОСТИ

- Пожалуйста, внимательно прочитайте данную инструкцию:
1. Пожалуйста, следуйте требованиям руководства по эксплуатации устройства.
 2. Во избежание падения устройства расположите его на гладкой и устойчивой поверхности.
 3. Держите устройство на открытом месте. Не перекрывайте пространство вокруг устройства, чтобы обеспечить хорошую вентиляцию во время работы.
 4. Не пытайтесь с силой воткнуть в порты или слоты устройства какие-либо предметы или другие устройства.
 5. Держите устройство при комнатной температуре. Не размещайте устройство рядом с источниками тепла (например, возле батарей, печей, каминов или под прямыми солнечными лучами). Не размещайте устройство вблизи любых источников открытого огня.
 6. Не пытайтесь обслуживать устройство самостоятельно. Всегда обращайтесь за помощью к квалифицированному специалисту.
 7. Во избежание риска поражения электрическим током не подвергайте данное устройство воздействию влаги.

ДЕКЛАРАЦИЯ СООТВЕТСТВИЯ:

CE Данное устройство соответствует основным требованиям Директивы 2014/53/ЕС Совета Европейского парламента от 16 апреля 2014 года. Перечёркнутый символ контейнера для отходов, изображённый на устройстве, указывает на то, что по окончании срока службы данное устройство должно быть утилизировано отдельно от обычных бытовых отходов в специальном пункте утилизации отходов.

Ограничение использования опасных веществ: Данное изделие соответствует Директиве 2011/65/ЕС Европейского парламента и Европейского совета от 1 июля 2011 г. об ограничении использования некоторых опасных веществ в электрическом и электронном оборудовании.

ИНФОРМАЦИЯ ОБ УСЛОВИЯХ ГАРАНТИИ:

1. Гарантия не распространяется на неисправности изделия, вызванные использованием аксессуаров и других периферийных устройств, которые не являются оригинальными аксессуарами марки Divoom, предназначенными для использования с изделием.
2. Гарантия не распространяется на неисправности изделия, вызванные модификацией устройства, ремонтом и разборкой любым лицом, не уполномоченным производителем.
3. Гарантия не подлежит передаче другому лицу. Любая неисправная единица или деталь становится собственностью производителя.
4. Гарантия не распространяется на повреждения, вызванные неправильным использованием, падением, ударом или небрежностью.
5. Клиент несёт ответственность за расходы по обратной доставке.

ГАРАНТИЯ

Если потребуется гарантийное обслуживание, то будет необходимо вернуть продукт тому продавцу, у которого он был приобретен. Или воспользоваться службой технической поддержки компании АО «Бука» по телефону 8-800-555-2852 (авонки на этот номер бесплатны из любой точки России) с 10.00 до 17.00 по московскому времени с понедельника по пятницу, или через сайт www.buka.ru, или отправив письмо на почтовый ящик help@buka.ru.

Гарантийный срок – 1 год со дня покупки. Срок службы – 2 года.

Больше информации на сайте www.divoom.buka.ru.

Не допускается использование лицами младше 6 лет.

Производитель оставляет за собой право вносить изменения в продукцию без предварительного уведомления.

ENC