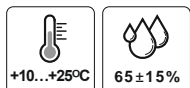


Уважаемый покупатель!

Несмотря на то, что наше изделие полностью готово к сборке, укомплектовано понятной инструкцией и может быть собрано непрофессионалом, мы все же рекомендуем Вам оценить свои возможности и, в случае малейших сомнений в своих силах, обратиться к специалистам – сборщикам мебели.

Сохранность эксплуатационных и эстетических качеств мебели во многом зависит от соблюдения условий её хранения, правил эксплуатации и ухода. Позвольте напомнить Вам эти правила:



Мебель рекомендуется эксплуатировать в помещениях с температурой воздуха не ниже +10°C и относительной влажностью 65±15%. Мебель должна быть защищена от прямого попадания солнечных лучей, не должна размещаться вблизи отопительных приборов, сырых и холодных стен;



Следует оберегать мебель от механических повреждений, от попадания на её поверхность воды, растворителей, щелочей и кислот. При случайном попадании жидкости необходимо как можно скорее вытереть жидкость сухой тканью;



Пыль с поверхности изделия следует удалять сухой мягкой тканью;

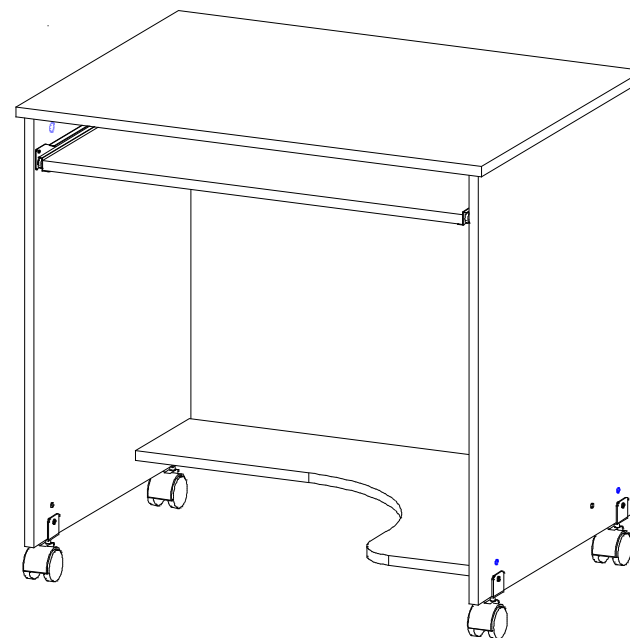


В мебели, имеющей крепление болтами, винтами, шурупами, при ослаблении соединений необходимо периодически подтягивать их.

При соблюдении этих несложных рекомендаций, Ваша мебель будет долго служить Вам.

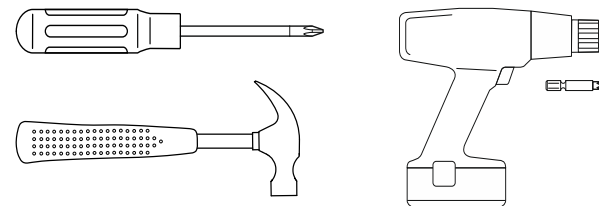
Стол компьютерный «СК-04»










Инструкция по сборке и эксплуатации



800x600x780 (ШxГxВ)

Необходимые для сборки инструменты:



1. Стойка	698x580	1 шт.	13. Заглушки для конфирматов		8 шт.
2. Стойка	698x580	1 шт.	14. Шурупы 4*16 Черные		4 шт.
3. Столешница	800x600	1 шт.	15. Опора роликовая		4 шт.
4. Полка	570x748	1 шт.	16. Конфирмат		8 шт.
5. Царга	150x748	1 шт.	17. Ключ для конфирматов		1 шт.
6. Полка выдвижная	450x722	1 шт.	18. Эксцентриковая стяжка в комплекте		4 шт.
			19. Шурупы 3,5*16		12 шт.
			21. Направляющие для ящиков		1 шт.
			22. Заглушка для тех. отверстий		2 шт.

Перед сборкой внимательно ознакомьтесь с данной инструкцией, проверьте комплектность фурнитуры. Упаковку и прокладочный материал можно использовать в качестве подстилочного материала при сборке. Сборку производите на ровной жёсткой поверхности.

Стол может собираться как с правым, так и с левым вариантом расположения полки для системного блока.

После сборки стола устанавливаем выдвижные ящики. Места крепежа конфирматов и эксцентриковых стяжек необходимо закрыть пластмассовыми заглушками.

