



## РУКОВОДСТВО ПО ЭКСПЛУАТАЦИИ



## WI-FI УДЛИНИТЕЛЬ С USB

APT. SEC-HV-501W

**Благодарим за покупку продукции  
торговой марки SECURIC!  
Внимательно изучите данное  
руководство для правильного,  
безопасного и комфортного  
использования изделия.**

## **НАЗНАЧЕНИЕ**

Wi-Fi удлинитель с USB SECURIC предназначен для достижения дистанционного управления и автоматического графика, включения/выключения света или другой бытовой техники вашими смартфонами или планшетами в любое время через приложение Smart Life.

## **ТЕХНИЧЕСКИЕ ХАРАКТЕРИСТИКИ**

- Smart-Wi-Fi USB-кабель питания (ЕС)  
4 AC + 2 USB
- Работает с интеллектуальным приложением Smart Life
- Шнур питания 48x0,2 BC, изоляция ПВХ  
3,0 +0,5 мм 5P, 8,2 +0,3 мм 70P ПВХ
- Розетка ЕС
- Размер продукта: 340x65x40 мм
- Материал корпуса: огнестойкий материал для ПК
- Общая длина шнура питания: 1,5 метра,  
внешняя длина шнура питания (включая вилку): 1,45 метра

- Входное напряжение: AC 110-240 В 50/60 Гц
- Максимальный ток: 10 А
- USB: 2.1 А/5 В
- Протокол Wi-Fi: 2,4 ГГц
- Управление Wi-Fi
- Расстояние сигнала: 30 метров в помещении
- Потребляемая мощность в режиме ожидания: <0,1 мА
- Температура эксплуатации: -30...+70 °С
- Относительная влажность воздуха (при эксплуатации): менее 95%
- Срок службы 100 000 операций

## **КОМПЛЕКТ ПОСТАВКИ**

- Wi-Fi удлинитель с USB – 1 шт.
- Руководство по эксплуатации с гарантийным талоном – 1 шт.

## **ПРАВИЛА БЕЗОПАСНОСТИ И ЭКСПЛУАТАЦИИ**

- Роутер способен принимать сигналы от умных устройств, установленных в радиусе его действия. При этом стоит учитывать, что препятствия (стены, мебель и пр.) между изделием и роутером могут создавать помехи или блокировать сигнал.

- При подключении данного изделия к домашней сети Wi-Fi, необходимо предварительно убедиться в том, что количество уже подключенных изделий не превышает лимит подключаемых изделий вашего роутера. При подключении системы умного дома изготовитель рекомендует использовать выделенную точку доступа для умного дома, во избежание дополнительной нагрузки для вашего роутера.
- Изделие поддерживает только сеть Wi-Fi 2,4 ГГц. Сети Wi-Fi с частотой 5 ГГц не поддерживаются.
- Изделие предназначено для эксплуатации только в помещениях.
- Не допускайте попадания воды или других жидкостей на изделие. Не погружайте изделие в воду или другие жидкости.
- Не роняйте изделие и не подвергайте ударам.
- Не пользуйтесь изделием при обнаружении механических повреждений или признаков неисправностей.
- Не пытайтесь разбирать, диагностировать или ремонтировать изделие самостоятельно. Ремонт должен осуществляться только квалифицированными специалистами!

## ПОДГОТОВКА К ЭСПЛУАТАЦИИ

1. Извлеките изделие из упаковки и проведите наружный осмотр. При наружном осмотре убедитесь в отсутствии механических повреждений.
- ⚠ Не приступайте к работе при обнаружении механических повреждений изделия!

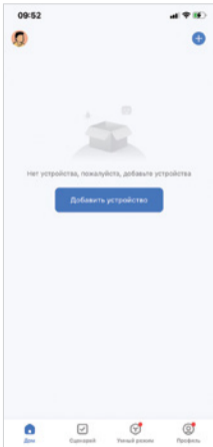
## СОПРЯЖЕНИЕ ИЗДЕЛИЯ С ПРИЛОЖЕНИЕМ «Smart Life»

1. Загрузите приложение «Smart Life» или отсканируйте QR-код, указанный ниже.
2. Зарегистрируйте учетную запись в



- приложении «Smart Life» на своем смартфоне или авторизуйтесь (при наличии учетной записи).
3. Подключите изделие к сети.
  4. Включите Wi-Fi и Bluetooth на своем смартфоне. Запустите приложение.

5. Нажмите «Добавить устройство» или «+» на главной странице приложения.



6. Выберите вкладку «Добавить вручную» и в открывшемся меню выберите соответствующий раздел и тип устройства.




7. Переведите изделие в режим сопряжения:
- При подключении к сети на изделии замигает синий светодиод. Это означает, что изделие уже находится в режиме сопряжения.
  - Если нет мигания или происходит перенастройка – удерживайте в течение 6-8 секунд кнопку включения/выключения для сброса настроек (синий индикатор быстро замигает для подключения к Wi-Fi сети).

Поставьте галочку, затем нажмите «Далее».

## Сначала перезагрузите устройство.

Включите устройство и убедитесь, что индикатор быстро мигает.

Внимание: процесс сопряжения необходимо выполнить в течение 3 минут после сброса устройства.

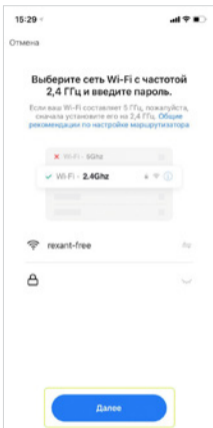


Попробуйте выполнить перезагрузку... >

Убедитесь, что индикатор мигает быстро

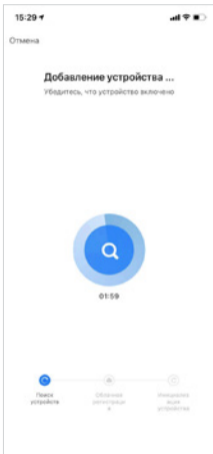
Далее

8. Выберите сеть Wi-Fi и введите пароль.  
Нажмите «Далее».



- ⚠ Изделие поддерживает только сеть Wi-Fi 2,4 ГГц. Сети Wi-Fi с частотой 5 ГГц не поддерживаются.

## 9. Дождитесь подключения.



## 10. Подключение выполнено.



- ⚠ При подключении данного изделия к домашней сети Wi-Fi, необходимо предварительно убедиться в том, что количество уже подключенных устройств не превышает лимит подключаемых устройств вашего роутера. При подключении системы «умного дома» изготовитель рекомендует использовать выделенную точку доступа для «умного дома», во избежание дополнительной нагрузки для вашего роутера.

## **ОЧИСТКА**

- Периодически протирайте изделие сухой мягкой тканью.
- ⚠ Не используйте жидкие чистящие средства.

## **ХРАНЕНИЕ**

- Хранение удлинителя осуществляется в упаковке изготовителя в закрытых помещениях при температуре: -10...+60 °C (14...140 °F).

## **ТРАНСПОРТИРОВКА**

- Транспортировка изделий осуществляется в упаковке изготовителя любым видом крытого транспорта, обеспечи-

вающим предохранение товара от механических повреждений, загрязнений, воздействия прямых солнечных лучей и попадания влаги.

- При погрузке должны приниматься меры, исключающие вероятность самопроизвольного перемещения изделия при транспортировке.
- При погрузочно-разгрузочных работах запрещается подвергать изделие резким толчкам и ударам, так как это может привести к механическим повреждениям.

## **УТИЛИЗАЦИЯ**

Утилизация производится в соответствии с требованиями действующего законодательства Российской Федерации.

## ГАРАНТИЙНЫЙ ТАЛОН


Наименование товара	
Модель (артикул)	
Место продажи	
Дата продажи	
Печать и подпись продавца	
Подпись покупателя	

Гарантийный срок эксплуатации – 12 месяцев со дня продажи при условии соблюдения покупателем правил, указанных в настоящем Руководстве по эксплуатации.

Замена изделий происходит только после предварительного тестирования.

## **ГАРАНТИЙНЫЕ ОБЯЗАТЕЛЬСТВА НЕ РАСПРОСТРАНЯЮТСЯ В СЛУЧАЕ:**

- Отсутствия правильно заполненного гарантийного талона, чека и упаковки изделия в товарном виде.
- Видимых физических повреждений и/или следов самостоятельного ремонта изделия.
- Неработоспособности ввиду обстоятельств непреодолимой силы: стихийные, военные действия и пр.
- Гарантия не распространяется на материалы и детали, считающиеся расходными в процессе эксплуатации.
- Гарантия распространяется только на территории Российской Федерации.



Изготовитель: Ningbo jia she trading Co.,Ltd/  
Нингбо джиа ши трейдинг Ко., ЛТД

Адрес изготовителя: 5-5, bulding 009, Shubo road no 9, Yinzhou district, Ningbo city, Zhejiang province, China/ 5-5, билдинг 009, Шубо роад No 9, Иньчжоу дистрикт, Нингбо сити, Чжецзян провинция, Китай

Импортер и уполномоченный представитель:  
ООО «СДС».

Адрес импортера: 123060, Россия, г. Москва,  
ул. Маршала Соколовского, д. 3, эт. 5, пом. 1,  
ком. 3.

Дату изготовления см. на упаковке и/или  
изделии.

Изготовитель оставляет за собой право на  
внесение изменений в продукцию без пред-  
варительного уведомления с целью улучше-  
ния потребительских свойств товара.

