

Руководство по эксплуатации

Увлажнитель воздуха
DAR-LA1

DEXP

Уважаемый покупатель!

Благодарим Вас за выбор нашей продукции.

Мы рады предложить Вам изделия и устройства, разработанные и изготовленные в соответствии с высокими требованиями к качеству, функциональности и дизайну. Перед началом эксплуатации внимательно прочитайте данное руководство, в котором содержится важная информация, касающаяся Вашей безопасности, а также рекомендации по правильному использованию продукта и уходу за ним. Позаботьтесь о сохранности настоящего руководства и используйте его в качестве справочного материала при дальнейшей эксплуатации изделия.

Назначение устройства

Увлажнитель воздуха предназначен для поддержки комфортного уровня влажности воздуха в помещении.

Меры предосторожности

- Устройство не предназначено для использования детьми и лицами с ограниченными физическими, сенсорными или умственными способностями, кроме случаев, когда над ними осуществляется контроль другими лицами, ответственными за их безопасность. Не позволяйте детям играть с устройством.
- Используйте устройство только по назначению.
- Перед подключением устройства к источнику питания убедитесь, что напряжение Вашей домашней электросети соответствует его техническим характеристикам.
- Не включайте устройство, если провод и/или вилка питания повреждены. При обнаружении любых неисправностей (например, запаха гари) незамедлительно обратитесь в авторизованный сервисный центр.

- Никогда не разбирайте устройство самостоятельно во избежание поражения электрическим током. Данное устройство не содержит элементов, обслуживаемых пользователем. Для ремонта обратитесь в авторизованный сервисный центр.
- Устройство предназначено для использования только внутри помещений. Не используйте его на открытом воздухе.
- Не используйте устройство в местах с повышенной влажностью (например, ванная комната, прачечная и т. д.).
- Используйте только комплектующие, поставляемые вместе с устройством.
- Размещайте устройство на твердых, ровных и водостойких поверхностях на расстоянии минимум 60 см от пола и 30 см от стен, других устройств и предметов. Выбранное место должно быть недоступным для детей и животных.
- Устанавливайте устройство вдали от прямых солнечных лучей. Следите за тем, чтобы абсорбирующие материалы, такие как ковровые покрытия, шторы, портьеры или скатерти, не становились влажными.
- Подключайте и отключайте устройство от сети только сухими руками.
- Не используйте устройство, если в резервуаре нет воды.
- Заливайте в увлажнитель только предварительно очищенную воду, нагретую до температуры не выше 40 °С.
- Не наклоняйте, не перемещайте и не пытайтесь опустошить устройство, когда оно включено. Не осуществляйте никаких манипуляций с водой в резервуаре во время работы устройства.
- Держите резервуар, наполненный водой, только обеими руками.
- Не закрывайте отверстия на устройстве, а также не вставляйте в них посторонние предметы.
- Не добавляйте духи и лекарства в резервуар для воды.
- Не вдыхайте пар, выходящий из сопла устройства.

- Не оставляйте работающее устройство без присмотра в закрытом помещении.
- Следите за уровнем влажности в помещении. Перенасыщенный влагой воздух может оставлять следы на мебели и стенах. Всегда оставляйте дверь/окно приоткрытым.
- Скапливание воды вокруг увлажнителя в процессе его работы указывает на то, что окружающая влажность слишком высока. Выберите более слабый режим или используйте устройство с перерывами. Высокий уровень влажности в помещении может привести к росту числа микроорганизмов.
- Во избежание размножения бактерий устройство требует регулярной чистки (каждые 3 дня).
- Выключайте устройство перед обслуживанием.
- Никогда не оставляйте воду в резервуаре, если устройство не используется.
- Для предотвращения удара током не опускайте устройство, а также электрическую вилку в воду или другую жидкость.

Рекомендации по работе с аккумуляторной батареей

- Используйте только оригинальное зарядное устройство.
- Соблюдайте температурный режим. Батареи должны храниться в заряженном состоянии при температуре от +15 °C до +35 °C при нормальной влажности воздуха. Батареи плохо переносят длительную эксплуатацию при очень высоких (выше 40 °C) и очень низких (ниже -10 °C) температурах окружающей среды. Нельзя оставлять батарею под прямыми солнечными лучами.
- Не разбирайте, не сжигайте, не используйте батареи со следами повреждений.

Технические характеристики

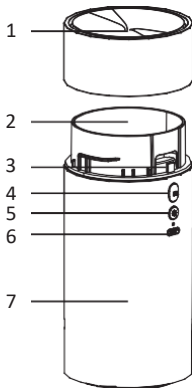
- Модель: DAR-LA1.
- Торговая марка: DEXP.
- Напряжение питания: 10 В.
- Номинальная мощность: 10 Вт.
- Номинальная частота: 3 МГц.
- Уровень шума: 38 дБ.
- Емкость резервуара: 500 мл.
- Расход воды за цикл: 10–25 мл/ч.
- Рекомендуемая площадь помещения: 10 м².
- Тип крепления шнура питания: X.
- Класс защиты от поражения электрическим током: II.
- Степень защиты: IPX0.
- Габариты (Д x Ш x В): 70 x 70 x 155,5 мм.
- Длина сетевого шнура: 1 м.
- Вес: 450 г.
- Область применения: бытовое.

Комплектация

- Устройство.
- Руководство по эксплуатации.

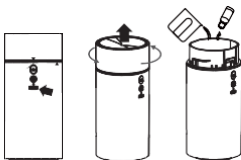
Схема устройства

1. Сопло подачи пара.
2. Резервуар для воды.
3. Воздуховыпускное отверстие.
4. Кнопка подачи пара.
5. Кнопка «Подсветка».
6. Разъем USB Type-C.
7. Корпус.



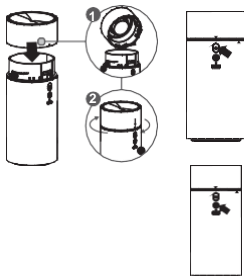
Инструкция по эксплуатации

1. Чтобы зарядить устройство, подсоедините кабель USB Type-C.
2. Перед использованием поставьте устройство на ровную поверхность и поверните верхнюю крышку против часовой стрелки, чтобы ее снять.
3. Заполните резервуар для воды при помощи мерного стакана и добавьте несколько капель аромамасла.



Примечания

- Не превышайте максимальную отметку.
- Не наливайте горячую воду.



4. Закройте крышку резервуара, повернув ее по часовой стрелке. Устройство будет в режиме ожидания.
5. Чтобы включить увлажнитель, зажмите кнопку 4 на 1,5 секунды. По умолчанию подсветка включена и установлен режим постоянной подачи пара.
6. Нажмите кнопку 4 еще раз, чтобы переключиться на режим переменной подачи пара (30 с вкл. / 30 сек выкл.).
7. Нажмите кнопку 4 третий раз, чтобы выключить устройство.
8. Чтобы выключить подсветку, нажмите кнопку 5. Нажмите еще раз, чтобы включить ее.

Внимание!

- Не используйте устройство без воды в резервуаре.
- Прежде чем использовать другое аромамасло, очистите устройство в соответствии с инструкцией.
- Устройство прекратит зарядку, если входное напряжение превысит 5,8 В.

Индикатор

- Во время зарядки индикатор горит красным.
- Когда устройство полностью заряжено, индикатор горит зеленым.
- Если в резервуаре недостаточно воды, подсветка мигнет 2 раза, и устройство автоматически выключается.

Уход и обслуживание

- Если Вы не планируете использовать устройство в течение длительного времени, опустошите резервуар для воды, очистите его и поставьте в сухое место.
- Очищайте устройство после 5–6 раз использования или каждые 3–5 дней:
 1. Отключите устройство от сети и снимите крышку.
 2. Вылейте остатки воды.
 3. Налейте раствор теплой воды с нейтральным моющим средством.
- Если устройство упало, выключите его, откройте крышку и вылейте остатки воды. Осмотрите устройство на наличие внешних повреждений. Если повреждений нет, оставьте устройство сохнуть минимум на 24 часа.

Информация о гарантии

Производитель гарантирует бесперебойную работу устройства в течение всего гарантийного срока, а также отсутствие дефектов в материалах и сборке. Гарантийный период исчисляется с момента приобретения изделия и распространяется только на новые продукты. В гарантийное обслуживание входит бесплатный ремонт или замена элементов, вышедших из строя не по вине потребителя в течение гарантийного срока при условии эксплуатации изделия согласно руководству пользователя. Ремонт или замена элементов производится на территории уполномоченных сервисных центров.

Срок гарантии: 12 мес. **Срок эксплуатации:** 36 мес.

Актуальный список сервисных центров:

<https://www.dns-shop.ru/service-center/>

Возможные проблемы и способы их решения

Проблема	Решение
Устройство выключается через 1 секунду после включения	Убедитесь, что в резервуаре есть вода
Нет подачи пара	Убедитесь, что в резервуаре есть вода и ее объем не превышает максимальную отметку
	Загрязнено воздухозаборное отверстие. Очистите его
Устройство протекает	Убедитесь, что верхняя крышка плотно закрыта
	Убедитесь, что температура не слишком низкая, тогда не будет образовываться конденсат

Правила и условия монтажа, хранения, перевозки (транспортировки), реализации и утилизации

- Устройство не требует какого-либо монтажа или постоянной фиксации.
- Хранение устройства должно производиться в упаковке в отапливаемых помещениях у изготовителя и потребителя при температуре воздуха от 5 °С до 40 °С и относительной влажности воздуха не более 80%. В помещениях не должно быть агрессивных примесей (паров кислот, щелочей), вызывающих коррозию.
- Перевозка устройства должна осуществляться в сухой среде.
- Устройство требует бережного обращения, оберегайте его от воздействия пыли, грязи, ударов, влаги, огня и т.д.
- Реализация устройства должна производиться в соответствии с местным законодательством.
- После окончания срока службы изделия его нельзя выбрасывать вместе с обычным бытовым мусором. Вместо этого оно подлежит сдаче на утилизацию в соответствующий пункт приема электрического и электронного оборудования для последующей переработки и утилизации в соответствии с федеральным или местным законодательством. Обеспечивая правильную утилизацию данного продукта, Вы помогаете сберечь природные ресурсы и предотвращаете ущерб для окружающей среды и здоровья людей, который возможен в случае ненадлежащего обращения. Более подробную информацию о пунктах приема и утилизации данного продукта можно получить в местных муниципальных органах или на предприятии по вывозу бытового мусора.
- При обнаружении неисправности устройства следует немедленно обратиться в авторизованный сервисный центр или утилизировать устройство.

Дополнительная информация

Изготовитель: Шэньчжэнь Цзинсиньтай Хаусвэр Ко., Лтд.
2 и 3/F, 7-ой корп., промпарк Хунъяо, комьюнити Тяньляо,
р-н Гуанмин, г. Шэньчжэнь, пров. Гуандун, Китай.

Сделано в Китае.

Manufacturer: Shenzhen Jingxintai Houseware Co., Ltd.
2&3/F, 7th Block, Hong'ao Industry Park, Tianliao Community,
Guangming District, Shenzhen City, Guangdong, China.

**Импортер в России / уполномоченное изготовителем
лицо:** ООО «СТОТЕХНО».

690039, Россия, Приморский край, г. Владивосток, ул.
Енисейская, д. 23Д, этаж 16, помещ. 2.

Адрес электронной почты: stotekhnollc@mail.dlogistix.com

Товар соответствует требованиям ТР ТС (ЕАЭС).

Спецификации, информация о продукте и его внешний вид
могут быть изменены без предварительного уведомления
пользователя в целях улучшения качества нашей продукции.



Товар изготовлен (мм.гггг) /

Тауар жасалған күні (аа.жжжж): _____ V.1

