

УВЛАЖНИТЕЛЬ ВОЗДУХА HI-HAD1, HI-HAD2 РУКОВОДСТВО ПО ЭКСПЛУАТАЦИИ

ТЕХНИЧЕСКИЕ ХАРАКТЕРИСТИКИ:

- Модель: HI-HAD1, HI-HAD2
- Торговая марка: HIPER
- Емкость резервуара для воды: 270 мл
- Объем аккумулятора: 800 мАч
- Материалы: ABS-пластик, полипропилен, металл
- Расход воды: 25-30 мл/ч
- 2 режима работы:
 - 1) Непрерывное увлажнение
 - 2) Прерывистое увлажнение (3 сек)
- Номинальное напряжение: 220-240 В
- Мощность: 2 Вт
- Тип крепления шнура питания: X
- Класс защиты от поражения электрическим током: III
- Степень защиты оболочки: IPX0
- Время работы на одном заряде: ~4 ч
- Вес нетто: 150 г
- Габариты: 152 x 69 x 69 мм



НАЗНАЧЕНИЕ УСТРОЙСТВА:

Увлажнитель воздуха – климатический прибор, использующийся в первую очередь для повышения влажности воздуха в помещениях.

МЕРЫ ПРЕДОСТОРОЖНОСТИ

- После наполнения бака подождите около 2 минут прежде, чем включать увлажнитель во избежание сухости хлопкового элемента внутри.
- Аккуратно чистите внутренние элементы увлажнителя во избежание короткого замыкания устройства. Не полоскайте его под прямой струей воды. Лучше использовать мягкую тряпку для протирания.
- Устройство не предназначено для использования в коммерческих целях.
- Устройство не предназначено для использования детьми и лицами с ограниченными физическими, сенсорными или умственными способностями, кроме случаев, когда над ними осуществляется контроль другими лицами, ответственными за их безопасность. Не позволяйте детям играть с устройством.

КОМПЛЕКТАЦИЯ

- Устройство
- Кабель USB
- Адаптер питания
- Руководство по эксплуатации
- Гарантийный талон

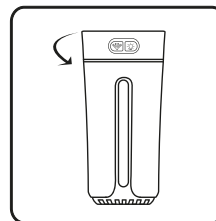
РЕГУЛИРОВКА РАБОТЫ УВЛАЖНИТЕЛЯ:

- Нажатие и удержание кнопки ☼ = непрерывное увлажнение + радужный светильник
- Нажатие кнопки ☼ = прерывистое увлажнение: 3 секунды увлажнения, 3 секунды паузы
- Нажатие кнопки ☼ = отключение работы увлажнителя

РЕГУЛИРОВКА РАБОТЫ СВЕТИЛЬНИКА:

- Нажатие кнопки ☼ = переключение режима свечения либо его полное отключение

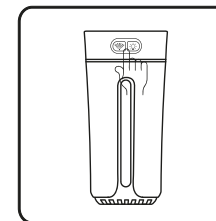
ПОДГОТОВКА К ИСПОЛЬЗОВАНИЮ



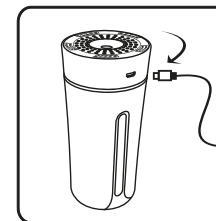
ШАГ 1:
Открутите крышку
(против ч. с.)



ШАГ 2:
Заполните бак
водой



ШАГ 3:
Закрутите крышку
(по ч. с.), удерживайте
кнопку ☼ для
начала работы



ШАГ 4:
При необходимости
подключите
зарядный шнур

ПРАВИЛА И УСЛОВИЯ МОНТАЖА, ХРАНЕНИЯ, ПЕРЕВОЗКИ (ТРАНСПОРТИРОВКИ), РЕАЛИЗАЦИИ И УТИЛИЗАЦИИ

- Устройство не требует какого-либо монтажа или постоянной фиксации.
- Хранение устройства должно производиться в упаковке в отапливаемых помещениях у изготовителя и потребителя при температуре воздуха от 5 °С до 40 °С и относительной влажности воздуха не более 80%. В помещениях не должно быть агрессивных примесей (паров кислот, щелочей), вызывающих коррозию.
- Перевозка устройства должна осуществляться в сухой среде.
- Устройство требует бережного обращения, оберегайте его от воздействия пыли, грязи, ударов, влаги, огня и т.д.
- Реализация устройства должна производиться в соответствии с местным законодательством.
- После окончания срока службы изделия его нельзя выбрасывать вместе с обычным бытовым мусором. Вместо этого оно подлежит сдаче на утилизацию в соответствующий пункт приема электрического и электронного оборудования для последующей переработки и утилизации в соответствии с федеральным или местным законодательством. Обеспечивая правильную утилизацию данного продукта, Вы помогаете сберечь природные ресурсы и предотвращаете ущерб для окружающей среды и здоровья людей, который возможен в случае ненадлежащего обращения. Более подробную информацию о пунктах приема и утилизации данного продукта можно получить в местных муниципальных органах или на предприятии по вывозу бытового мусора.
- При обнаружении неисправности устройства следует немедленно обратиться в авторизованный сервисный центр или утилизировать устройство.

ДОПОЛНИТЕЛЬНАЯ ИНФОРМАЦИЯ

Изготовитель: ХАЙПЕР Технолоджи Лимитед. 3905 Ту Эксчендж скуэр, 8 Конноут плэйс, Гонконг.
Manufacturer: HIPER Technology Limited. 3905 Two Exchange Square, 8 Connaught Place, Hong Kong.
Филиал изготовителя: ШЕНЬЧЖЕНЬ ХАЙПЕР ТЕХНОЛОДЖИ ЛИМИТЕД. Эт. 3, зд. 1, шоссе Хуан У 11, промпарк Ин Тао Чжи, р-н Лунган, г. Шэньчжэнь, пров. Гуандун, 518100, Китай. Manufacturer's branch: SHENZHEN HIPER TECHNOLOGY LIMITED. Китай, 3rd floor, Building 1, Huang Wu road 11, Ying Tao Zhi Industrial Park, Longgang district, Shenzhen, Guang Dong Province, 518100.

Сделано в Китае.

Импортер в России: ООО «Атлас», 690068, Россия, Приморский край, г. Владивосток, проспект 100-летия Владивостока, дом 155, корпус 3, офис 5. Организация, уполномоченная на принятие претензий: ИМПОРТЕР. Адрес электронной почты: atlas.llc@ya.ru
Уполномоченное изготовителем лицо: ООО «ХАЙПЕР», 115093, Россия, город Москва, муниципальный округ Даниловский внутригородская территория (внутригородское муниципальное образование) города федерального значения, переулок Партийный, дом 1, корпус 57 строение 1.
Адрес электронной почты: info@hiper-power.com

Товар соответствует требованиям технического регламента Таможенного союза:

- ТР ТС 004/2011 «О безопасности низковольтного оборудования»;
- ТР ТС 020/2011 «Электромагнитная совместимость технических средств».

Товар соответствует требованиям технического регламента Евразийского экономического союза ТР ЕАЭС 037/2016 "Об ограничении применения опасных веществ в изделиях электротехники и радиоэлектроники".

Дата производства указана на упаковке.

ГАРАНТИЙНЫЕ ОБЯЗАТЕЛЬСТВА

1. ОБЩИЕ ПОЛОЖЕНИЯ

Производитель гарантирует бесперебойную работу устройства в течение всего гарантийного срока, а также отсутствие дефектов в материалах и сборке. Гарантийный период исчисляется с момента приобретения изделия и распространяется только на новые продукты. В гарантийное обслуживание входит бесплатный ремонт или замена элементов, вышедших из строя не по вине потребителя в течение гарантийного срока при условии эксплуатации изделия согласно руководству пользователя. Ремонт или замена элементов производится на территории уполномоченных сервисных центров. Актуальный список сервисных центров по адресу: www.dns-shop.ru/technical-support/
Срок гарантии: 12 месяцев. Срок эксплуатации: 36 месяцев.

2. УСЛОВИЯ ПРИНЯТИЯ ИЗДЕЛИЯ НА ГАРАНТИЙНОЕ ОБСЛУЖИВАНИЕ

2.1. Изделие принимается на гарантийное обслуживание на основании заполненного формализованного сопроводительного листа (установленной формы), в котором указывается наименование изделия, артикул и другая информация о нем и его предполагаемая неисправность. Сопроводительный лист заполняется и подписывается Покупателем. На изделие, принятое в гарантийный ремонт, покупателю выдается бланк заказа (установленной формы) с серийным номером и датой его выдачи.

2.2. Изделие, передаваемое на гарантийное обслуживание, должно быть в полной комплектации и в чистом виде.

3. ОТКАЗ ОТ ОТВЕТСТВЕННОСТИ

«HIPER Technology Ltd» снимает с себя ответственность за возможный вред, прямо или косвенно нанесенный продукцией HIPER людям, домашним животным, имуществу в случае, если это произошло в результате несоблюдения правил и условий эксплуатации, установки изделия, умышленных или неосторожных действий покупателя (потребителя) или третьих лиц. Также «HIPER Technology Ltd» снимает с себя ответственность за возможный вред, прямо или косвенно нанесенный изделиями HIPER соответствующего назначения, в результате изменения и повреждения, утраты данных и информации.

ГАРАНТИЙНЫЙ ТАЛОН

Модель: _____

Цвет: _____

Дата производства: указана на коробке

Серийный номер: _____

Дата и место приобретения: _____

ВНИМАНИЕ! ГАРАНТИЙНЫЙ ТАЛОН НЕДЕЙСТВИТЕЛЕН БЕЗ ПЕЧАТИ ПРОДАВЦА.

Штамп магазина/продавца:

Подпись продавца

Подпись покупателя
Подтверждаю получение исправного устройства, с условиями гарантии ознакомлен

Срок гарантии 1 год. Срок службы 3 года.

Гарантийный срок исчисляется с момента продажи товара. Продающая организация заполняет гарантийный талон, включенный в данное руководство, с обязательным указанием даты продажи, наименованием товара и штампом организации. При отсутствии подтверждения даты покупки (чека) и при отсутствии в гарантийном талоне отметки торгующей организации или невозможности ее установления, гарантийный срок исчисляется с момента выпуска изделия производителем.

EAC

