


HIPER

РУКОВОДСТВО ПОЛЬЗОВАТЕЛЯ



Увлажнитель воздуха
портативный

Модель: HI-HAD7

Уважаемый покупатель, благодарим Вас за выбор увлажнителя воздуха Hiper и надеемся, что он привнесёт уют и комфорт в Вашу квартиру, дом или офис.

Настоящее руководство содержит важную информацию, необходимую для корректной эксплуатации и обслуживания устройства. Если после прочтения инструкции у Вас останутся вопросы по работе и использованию прибора, обратитесь к продавцу или в специализированный сервисный центр для получения разъяснений.

Позаботьтесь о сохранности настоящего руководства и используйте его в качестве справочного материала при дальнейшей эксплуатации изделия.

ВНИМАНИЕ!

Важные меры предосторожности и инструкции, содержащиеся в данном руководстве, не включают всех возможных рисков и ситуаций, которые могут встречаться. Изготовитель не несет ответственности в случае повреждения прибора или его отдельных частей во время транспортировки, в результате неправильной установки и эксплуатации, в результате колебаний напряжения, а также в случае, если какая-либо часть прибора была изменена или модифицирована.

1. МЕРЫ ПРЕДОСТОРОЖНОСТИ

При использовании устройства необходимо соблюдать ряд мер предосторожности. Неправильная эксплуатация в силу игнорирования мер предосторожности может привести к повреждению устройства, причинению вреда здоровью пользователя и окружающих людей, а также нанесению ущерба их имуществу.

- Перед первым включением проверьте, соответствуют ли технические характеристики, указанные на устройстве, параметрам сети.
- Не рекомендуется использовать прибор вне помещений или в условиях повышенной влажности.
- Используйте прибор только по назначению, указанному в данном руководстве. Устройство не предназначено для использования в коммерческих целях.
- Выключайте и отключайте устройство от источника питания, если оно не используется, а также при наполнении резервуара водой, чистке, перемещении, сборке или разборке.
- Не прикасайтесь к устройству мокрыми руками.
- Не пытайтесь самостоятельно отремонтировать устройство. При появлении необычного запаха, посторонних шумов и любых сбоев в работе устройства немедленно отключите его от питания и обратитесь в авторизованный сервисный центр. Ремонт, произведенный неквалифицированным лицом, может привести к особо опасным для пользователя ситуациям.

- Располагайте устройство только на сухих и ровных поверхностях.
- Не устанавливайте устройство в следующих местах:
 - в местах воздействия прямых солнечных лучей;
 - вблизи источников открытого пламени;
 - в местах, где возможно попадание брызг воды или пара на прибор;
 - в помещениях с повышенной влажностью;
 - вблизи бассейнов, ванн и душевых комнат.
- Никогда не погружайте устройство в воду.
- Не распыляйте жидкости, аэрозоли и другие вещества на устройство.
- Не допускайте свисания кабеля со стола, а также его контакта с горячими поверхностями или острыми кромками мебели.
- Не тяните и не перемещайте устройство за кабель. Не сгибайте и не наматывайте кабель вокруг устройства.
- Не используйте устройство с поврежденным кабелем.
- Не допускайте попадания посторонних предметов во увлажнитель.
- Увлажнитель следует эксплуатировать только в полностью собранном виде.
- Выходящий из увлажнителя пар может повредить поверхности, на которые он попадает. Не устанавливайте увлажнитель в непосредственной близости от отопительных приборов, стен, мебели и других предметов.
- Устройство не предназначено для использования детьми и лицами с ограниченными физическими, сенсорными или умственными способностями, кроме случаев, когда над ними осуществляется контроль другими лицами, ответственными за их безопасность. Не позволяйте детям играть с устройством.

2. НАЗНАЧЕНИЕ

Увлажнитель воздуха предназначен для повышения относительной влажности воздуха в помещении. Устройство не предназначено для коммерческого использования.

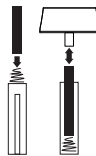
3. ТЕХНИЧЕСКИЕ ХАРАКТЕРИСТИКИ

- | | |
|---------------------------------------|----------------------------------|
| • Модель: HI-HAD7 | • Потребляемая мощность: 2 Вт |
| • Торговая марка: HIPER | • Питание: 5 В = 1 А |
| • Емкость резервуара для воды: 370мл | • Класс электробезопасности: III |
| • Материал: ABS-пластик, полипропилен | • Вес нетто: 78г |
| • Расход воды: 30мл/ч | • Габариты: 120*80*80мм |
| • Кол-во режимов работы: 2 | |

4. КОМПЛЕКТАЦИЯ

- увлажнитель воздуха,
- кабель USB A – micro-USB
- фильтр (2шт)
- руководство пользователя

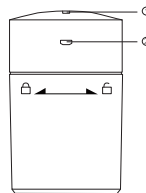
5. ЭКСПЛУАТАЦИЯ УСТРОЙСТВА



Перед первым применением рекомендуется пропитать фильтр увлажнителя водой, чтобы обеспечить функционирование устройства.

1. Снимите крышку устройства, слегка нажав на нее и повернув влево.
2. Извлеките фильтр и поместите его в воду на несколько минут. После того, как фильтр пропитается водой, установите его обратно в отсек.
3. Наполните резервуар увлажнителя водой и закройте крышку устройства, надавив на нее и повернув вправо.
4. Установите увлажнитель воздуха на ровную, устойчивую поверхность.
5. Подключите кабель, входящий в комплект, к разъему micro-USB на корпусе увлажнителя, и к разъему USB-A сетевого адаптера или порту USB-A компьютера, планшета или другого USB устройства. Увлажнитель готов к работе.

Управление режимами работы



1. кнопка управления режимами работы
2. разъем для подключения кабеля

• На корпусе устройства расположена кнопка, с помощью которой можно управлять режимами подачи пара, а также режимами подсветки.

Последовательное **краткое** нажатие кнопки переключает режимы подачи пара между: непрерывная подача пара – интервальная подача пара – отключение функции увлажнения.

Последовательное **длительное** нажатие кнопки переключает режимы подсветки между:
белый свет (функция ночника) – переливающаяся подсветка – отключение подсветки

ВНИМАНИЕ! Портативный увлажнитель можно использовать как ароматический диффузор, если добавить в резервуар ароматическое масло. Во избежание блокировки и повреждения распылителя рекомендуется использовать только водорастворимые ароматические масла!

6. ОБСЛУЖИВАНИЕ И УХОД

1. Для обслуживания и ремонта устройства обращайтесь в авторизованный сервисный центр. Ремонт, произведенный неквалифицированным лицом, может привести к особо опасным для пользователя ситуациям.

2. Если необходимо произвести внешнюю очистку устройства, выключите увлажнитель и отключите его от источника питания. Протрите корпус влажной мягкой тканью. Удалите остатки влаги сухой салфеткой. Для удаления стойких загрязнений используйте мягкую ткань, смоченную в мыльном растворе.

Не используйте растворители, бензин, спирты и другие химические активные средства, а также абразивные средства.

Не лейте воду из крана или шланга непосредственно на прибор. Все это может повредить поверхность корпуса и негативно повлиять на работу устройства.

Храните устройство в прохладном и сухом месте в оригинальной упаковке или подходящем контейнере.

7. ПРАВИЛА И УСЛОВИЯ МОНТАЖА, ХРАНЕНИЯ, ПЕРЕВОЗКИ (ТРАНСПОРТИРОВКИ), РЕАЛИЗАЦИИ И УТИЛИЗАЦИИ

- Устройство не требует какого-либо монтажа или постоянной фиксации.
- Хранение устройства должно производиться в упаковке в отапливаемых помещениях у изготовителя и потребителя при температуре воздуха от 5 °С до 40 °С и относительной влажности воздуха не более 80%. В помещениях не должно быть агрессивных примесей (паров кислот, щелочей), вызывающих коррозию.
- Перевозка устройства должна осуществляться в сухой среде.
- Устройство требует бережного обращения, оберегайте его от воздействия пыли, грязи, ударов, влаги, огня и т.д.
- Реализация устройства должна производиться в соответствии с местным законодательством.
- После окончания срока службы изделия его нельзя выбрасывать вместе с обычным бытовым мусором. Вместо этого оно подлежит сдаче на утилизацию в соответствующий пункт приема электрического и электронного оборудования для последующей переработки и утилизации в соответствии с федеральным или

местным законодательством. Обеспечивая правильную утилизацию данного продукта, Вы помогаете сэкономить природные ресурсы и предотвращаете ущерб для окружающей среды и здоровья людей, который возможен в случае ненадлежащего обращения. Более подробную информацию о пунктах приема и утилизации данного продукта можно получить в местных муниципальных органах или на предприятии по вывозу бытового мусора.

• При обнаружении неисправности устройства следует немедленно обратиться в авторизованный сервисный центр или утилизировать устройство.

ДОПОЛНИТЕЛЬНАЯ ИНФОРМАЦИЯ

Изготовитель: ХАЙПЕР Текнолоджи Лимитед.
Блок С, 17/F, Юнайтед Сентэ, 95 Квинсуэй, Адмиралти, Гонконг.
Manufacturer: HIPER Technology Limited.
Unit C, 17/F, United Centre, 95 Queensway, Admiralty, Hong Kong.
Филиал изготовителя: ШЭНЬЧЖЭНЬ ХАЙПЕР ТЕХНОЛОДЖИ ЛИМИТЕД.

Эт. 3, 1-е зд., шоссе Хуан У 11, промпарк Ин Тао Чжи, р-н Лунган, г. Шэньчжэнь, пров. Гуандун, 518100, Китай.
Manufacturer's branch: SHENZHEN HIPER TECHNOLOGY LIMITED.
3rd floor, Building 1, Huang Wu Road 11, Ying Tao Zhi Industrial Park, Longgang district, Shenzhen, Guangdong province, 518100, China.
Страна производства: Китай.

Импортер в России: ООО «ДНС ЛОДЖИСТИК»,
690025, Россия, Приморский край, г.о. Владивостокский, г. Владивосток, ул. Фанзаев, д. 1, каб. 15.

Адрес электронной почты: dns-logistic.llc@mail.dlogistix.com
Уполномоченное изготовителем лицо: ООО «ХАЙПЕР»,
Российская Федерация, 115093, город Москва, внутригородская территория города муниципальный округ Даниловский, переулочный Партийный, дом 1, корпус 57, строение 1.

Адрес электронной почты: info@hiper-power.com

Претензии по продукции принимает импортер.

Срок гарантии: 12 месяцев.

Срок службы: 24 месяца.

Дата производства: 07.2025

Товар соответствует требованиям ТР ТС (ЕАЭС).



ГАРАНТИЙНЫЕ ОБЯЗАТЕЛЬСТВА

1. ОБЩИЕ ПОЛОЖЕНИЯ

Производитель гарантирует бесперебойную работу устройств в течение всего гарантийного срока, а также отсутствие дефектов в материалах и сборке. Гарантийный период исчисляется с момента приобретения изделия и распространяется только на новые продукты. В гарантийное обслуживание входит бесплатный ремонт или замена элементов, вышедших из строя не по вине потребителя в течение гарантийного срока при условии эксплуатации изделия согласно руководству пользователя. Ремонт или замена элементов производится на территории уполномоченных сервисных центров. Актуальный список сервисных центров по адресу: <https://hiper-power.com/ru/sluzhba-remonta>

2. УСЛОВИЯ ПРИНЯТИЯ ИЗДЕЛИЯ НА ГАРАНТИЙНОЕ ОБСЛУЖИВАНИЕ

2.1. Изделие принимается на гарантийное обслуживание на основании заполненного формализованного сопроводительного листа установленной формы, в котором указывается наименование изделия, артикул и другая информация о нем и его предполагаемая неисправность. Сопроводительный лист заполняется и подписывается Покупателем. На изделие, принятое в гарантийный ремонт, покупателю выдается бланк заказа установленной формы.

2.2. Изделие, передаваемое на гарантийное обслуживание, должно быть в полной комплектации и в чистом виде.

2.3. Гарантийные обязательства и бесплатное сервисное обслуживание не распространяются на перечисленные ниже принадлежности, входящие в комплектность товара, если их замена не связана с разборкой изделия:

- Элементы питания (батарейки) для ПДУ (Пульт дистанционного управления).
- Соединительные кабели, антенны и переходники для них, наушники, микрофоны, устройства «HANDS-FREE»; носители информации различных типов, программное обеспечение (ПО) и драйверы, поставляемые в комплекте (включая, но не ограничиваясь ПО, предустановленным на накопитель на жестких магнитных дисках изделия), внешние устройства ввода-вывода и манипуляторы.
- Чехлы, сумки, ремни, шнуры для переноски, монтажные приспособления, инструменты, документацию, прилагаемую к изделию.
- Расходные материалы и детали, подвергающиеся естественному износу.

2.4. Производитель не несет гарантийных обязательств в следующих случаях:

- Истек Гарантийный срок.

- Если изделие, предназначенное для личных (бытовых, семейных) нужд, использовалось для осуществления предпринимательской деятельности, а также в иных целях, не соответствующих его прямому назначению.
 - Производитель не несет ответственности за возможный материальный, моральный и иной вред, понесенный владельцем изделия и/или третьими лицами, вследствие нарушения требований руководства пользователя при использовании, несоблюдения рекомендаций по установке и обслуживанию изделия, правил подключения (короткие замыкания, возникшие также в результате воздействия несоответствующего сетевого напряжения, как на само изделие, так и на изделия, сопряженные с ним), хранении и транспортировке изделия.
 - Все случаи механического повреждения: сколы, трещины, деформации, следы ударов, вмятины, замятия и др., полученные в процессе эксплуатации изделия.
 - Имеются следы сторонней модификации, несанкционированного ремонта лицами, не уполномоченными для проведения таких работ. Если дефект вызван изменением конструкции или схемы изделия, подключением внешних устройств, не предусмотренных Производителем, использованием устройства, не имеющего сертификата соответствия согласно местному законодательству.
 - Если дефект изделия вызван действием непреодолимой силы (природных стихий, пожаров, наводнений, землетрясений, бытовых факторов и прочих ситуаций, не зависящих от Производителя), либо действиями третьих лиц, которые Производитель не мог предвидеть.
 - Дефект вызван попаданием внутрь изделия посторонних предметов, инородных тел, веществ, жидкостей, насекомых или животных, воздействием агрессивных сред, высокой влажности, высоких температур, которые привели к полному или частичному выходу из строя изделия.
 - Отсутствует или не соответствует идентификация изделия (серийный номер).
- Если повреждения (недостатки) вызваны воздействием вредоносного программного обеспечения; установкой, сменой или удалением паролей (кодов), приведшим к отсутствию доступа к программным ресурсам изделия, без возможности их сброса/восстановления, ввиду отсутствия предоставления данной услуги поставщиком ПО.
- Если дефекты работы вызваны несоответствием стандартам или техническим регламентам питающих, кабельных, телекоммуникационных сетей, мощности радиосигнала, в том числе из-за особенностей рельефа и других подобных внешних факторов, использования изделия на границе или вне зоны действия сети.
 - Если повреждения вызваны использованием нестандартных (неоригинальных) и/или некачественных (поврежденных) расходных материалов, принадлежностей, запасных частей, элементов питания, носителей информации различных типов (включая CD, DVD диски,

карты памяти, SIM-карты, картриджи).

- Если недостатки вызваны получением, установкой и использованием несовместимого контента (мелодии, графика, видео и другие файлы, приложения Java и подобные им программы).
- На ущерб, причиненный другому оборудованию, работающему в сопряжении с данным изделием.

ГАРАНТИЙНЫЙ ТАЛОН

Модель: _____

Цвет: _____

Дата производства: _____

Серийный номер: _____

Дата и место приобретения: _____

ВНИМАНИЕ!
ГАРАНТИЙНЫЙ ТАЛОН НЕДЕЙСТВИТЕЛЕН
БЕЗ ПЕЧАТИ ПРОДАВЦА.

Подпись продавца _____

Подпись покупателя _____

Подтверждаю получение исправного устройства,
с условиями гарантии ознакомлен

Штамп магазина/продавца: _____