



# Использование SOLOVE N9.




**A** Коротко нажмите один раз для включения первой скорости. Сила воздушного потока минимальная.



**B** Коротко нажмите второй раз для включения второй скорости. Сила воздушного потока средняя.



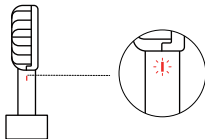
**C** Коротко нажмите третий раз для включения второй скорости. Сила воздушного потока максимальная.



**D** Коротко нажмите четвертый раз для выключения вентилятора.

\* Когда вентилятор полностью заряжен, кратковременно нажмите кнопку, после чего белый индикатор останется включенным.

## Статус индикатора



Во время зарядки мигает красный индикатор. Когда вентилятор полностью заряжен, красный индикатор горит непрерывно.  
Во время использования, при снижении уровня заряда батареи ниже 2%, будет мигать белый индикатор.

Наименование продукции  
Модель  
Мощность  
Время работы  
Вес  
Размеры  
Емкость аккумулятора  
Вход  
Время зарядки  
Соответствие стандартам

Портативный вентилятор ручной  
№9-FAN  
4 Вт (макс.)  
Примерно 2,8 часа  
204,5 г  
105x207x42 мм  
2000 мАч 7,4 Вч  
DC 5 В --- 0,8 А(макс.)  
Около 3,5 часа  
GB 4706.1 - 2005 GB 4706.27 - 2008

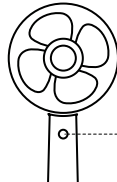
**LESS-  
BUT BETTER**

Меньше. Но лучше

# Руководство пользователя

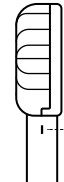
Благодарим за ваш выбор нашей продукции.  
Пожалуйста, внимательно прочитайте руководство пользователя и обращайтесь к нему в случае возникновения вопросов.

## Внешний вид



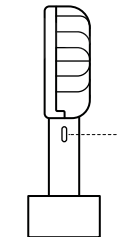
Кнопка включения

Вид спереди



Индикатор питания

Вид слева



Вход для зарядки

Вид справа



Зарядный кабель USB

## Наименование и содержание Опасных веществ в продукте

Эта форма заполняется в соответствии с SJ / T 11364.  
O: указывает на то, что содержание опасных веществ во всех однородных материалах компонента ниже предельных требований, указанных в GB / T 26572.  
X : Указывает, что содержание опасного вещества, по крайней мере, в одном из однородных материалов компонента превышает требования, указанные в GB / T 26572, и в настоящее время в отрасли не существует продуманной альтернативы, и оно соответствует требованиям директивы ЕС RoHS по защите окружающей среды.

Часть	Pb	Hg	Cd	Cr(VI)	PBB	PBDE
Корпус	x	o	o	o	o	o
Упаковка	o	o	o	o	o	o
Аксессуары	o	o	o	o	o	o

## Экологическая Инструкция

Наименование производителя: Шэньчжэнь МиКом Технолоджи Со., Ltd.  
Адрес производителя: Комната 301-315, 3-й этаж, здание Некс Уан, Кингман роад, Сяняньская община, Район Лонхуа, Шэньчжэнь  
Производитель: Шэньчжэнь Хангнак Комуникейшенс Со., Ltd  
Тел.: 400-690-9695

Число в этой отметке указывает на то, что продукт в течении 5 лет не нанесет вред окружающей среде, при использовании в нормальных условиях. Некоторые части могут также иметь знак периода в течении которого они не нанесут вред окружающей среде. В зависимости от различий моделей, продукт может включать не все компоненты, кроме корпуса. Пожалуйста, руководствуйтесь фактической конфигурацией купленного продукта.

# LESS- BUT BETTER\*

Наша миссия:  
Мы без устали проектируем и разрабатываем отличные продукты, которые просты в использовании и, в то же время, эстетичны. Пусть каждый наслаждается высоким качеством жизни благодаря этим технологиям.

Наше видение:  
Продукция Solove становится частью жизни 0,3 миллиардов представителей среднего класса и дарит им более высокое качество жизни



\*Меньше. Но Лучше

• Не используйте этот продукт во влажной среде или при высокой температуре.  
• Если вентилятор сломался, пожалуйста, прекратите его использование немедленно.  
• Не используйте детскую игрушку, пожалуйста, замените зарядное устройство.  
• Если продукт не заряжается, пожалуйста, проверьте кабель и попробуйте снова.  
• Если зарядка кабеля и подключение не работает, пожалуйста, обратитесь к продавцу или к производителю.