

Руководство по эксплуатации

Адаптер Wi-Fi
WFA-1801

DEXP

Уважаемый покупатель!

Благодарим Вас за выбор нашей продукции.

Мы рады предложить Вам изделия и устройства, разработанные и изготовленные в соответствии с высокими требованиями к качеству, функциональности и дизайну. Перед началом эксплуатации внимательно прочитайте данное руководство, в котором содержится важная информация, касающаяся Вашей безопасности, а также рекомендации по правильному использованию продукта и уходу за ним. Позаботьтесь о сохранности настоящего Руководства и используйте его в качестве справочного материала при дальнейшей эксплуатации изделия.

Назначение устройства

Данный Wi-Fi адаптер предназначен для обеспечения сетевого соединения с оборудованием, которое к нему подключено.

Меры предосторожности

- Не используйте устройство вблизи воды. Не используйте устройство в ванной, душе, бассейне или других помещениях с повышенной влажностью. Близость воды представляет риск, даже если устройство выключено.
- Устройство не предназначено для использования детьми и лицами с ограниченными физическими, сенсорными или умственными способностями, кроме случаев, когда над ними осуществляется контроль другими лицами, ответственными за их безопасность.
- Не подвергайте адаптер воздействию солнечных лучей или чрезмерного нагрева. Если возникнут какие-либо проблемы, обратитесь в нашу техническую поддержку.
- Устройство не предназначено для использования в коммерческих целях.

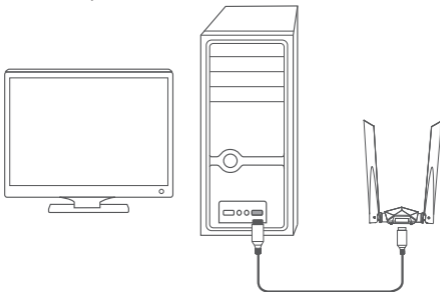
- Если при использовании устройства появляется дым, необычный звук или запах, немедленно прекратите использование устройства, отключите его от источника питания и обратитесь в авторизованный сервисный центр.
- Не разбирайте, не модифицируйте и не ремонтируйте устройство. Это может стать основанием для аннулирования гарантии. При возникновении неисправностей обратитесь в авторизованный сервисный центр.

Инструкция по эксплуатации

Подключение Wi-Fi адаптера

Если до этого Вы использовали другую модель Wi-Fi адаптера, то перед подключением новой модели Wi-Fi адаптера следует удалить драйвер от предыдущей модели. Для этого обратитесь к разделу «Удаление драйвера Wi-Fi адаптера» текущего руководства по эксплуатации.

1. Расположите Wi-Fi адаптер в удобном для Вас месте.
2. Подключите один конец USB-кабеля(входит в комплект) к USB-порту компьютера, а другой — к USB-порту Вашего Wi-Fi адаптера.



3. Нажмите на уведомление, появившееся в правом нижнем углу экрана компьютера.

DEXP (D:)



Выберите, что требуется сделать для съемных носителей

Примечание: если уведомление не появилось, обратитесь к разделу «Возможные проблемы и их решения» текущего руководства по эксплуатации.

4. Нажмите «Выполнить Setup.exe» в появившемся окне, и произведите установку драйвера.

DEXP (D:)

Выберите, что требуется сделать для съемных носителей.

Установить или выполнить программу с носи...



Выполнить Setup.exe
Издатель не указан

Другие варианты

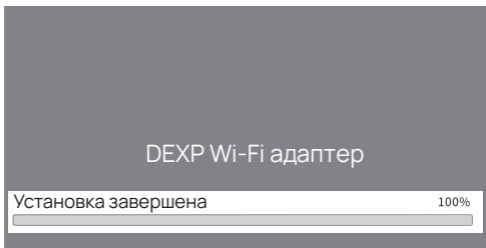


Открыть папку для просмотра файлов
Проводник




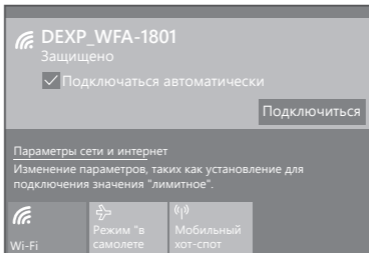
Не выполнять никаких действий.

5. Дождитесь завершения программы установщика. После установки драйвера перезагрузите компьютер.

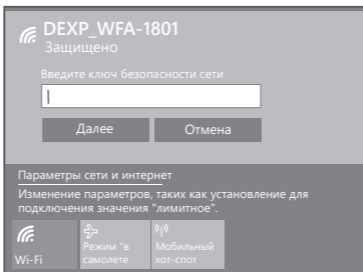


Подключение к сети Wi-Fi

1. Нажмите на  в правой части панели задач. Выберите Wi-Fi сеть «DEXP_WFA-1801» и нажмите «Подключиться».





2. Если сеть защищена паролем, введите пароль от нее, и нажмите «Далее».



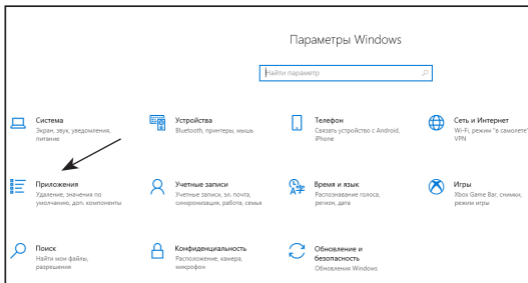
3. Подключение завершено.

Удаление драйвера Wi-Fi адаптера

Следуйте нижеуказанным шагам, чтобы произвести удаление драйвера Wi-Fi адаптера. В качестве примера используется Windows 10.

1. Нажмите на , в левом нижнем углу экрана компьютера, чтобы запустить меню «Пуск».
2. Перейдите в «Параметры», нажав на .
3. Перейдите в раздел «Приложения».
4. В списке установленных приложений найдите драйвер для Вашего Wi-Fi адаптера и удалите его.

Внимание: если Вы хотите выполнить переустановку драйвера, предварительно отключите Wi-Fi адаптер от компьютера.



Возможные проблемы и их решения

Адаптер Wi-Fi не работает после его подключения к компьютеру.

Следуйте нижеуказанным шагам:

1. Обратитесь к разделу «Удаление драйвера Wi-Fi адаптера» и выполните, указанные в нем действия.
 2. Повторно подключите Wi-Fi адаптер к компьютеру с помощью USB-кабеля, входящего в комплект.
 3. Посетите сайт www.dexr.club, найдите модель Вашего устройства и загрузите последнюю версию драйверов для данного Wi-Fi адаптера.
 4. Разархивируйте файлы на компьютер и запустите установщик.
- Если вышеописанные действия не помогли, обратитесь в авторизованный сервисный центр.

Не появляется уведомление после подключения Wi-Fi адаптера к компьютеру.

1. Перейдите в «Этот компьютер».
2. Найдите вкладку «Устройства и диски» и выберите DEXP (D:).
3. Оказавшись в папке, найдите установщик для драйвера Wi-Fi адаптера и запустите его.

Технические характеристики

- Модель: WFA-1801.
- Торговая марка: DEXP.
- Интерфейс подключения: USB.
- Стандарты беспроводного соединения Wi-Fi:
 - 2,4 ГГц: IEEE 802.11 b/g/n.
 - 5 ГГц: IEEE 802.11 a/n/ac/ax.
- Радиочастотные диапазоны Wi-Fi:
 - 2,4 ГГц: 2400–2483,5 МГц.
 - 5 ГГц: 5150–5350 МГц, 5650–5850 МГц.
- Выходная мощность передатчика Wi-Fi:
 - 2,4 ГГц: <100 мВт.
 - 5 ГГц: <100 мВт.
- Класс Wi-Fi: AX1800.
- Максимальная скорость Wi-Fi соединения: 1775 Мбит/с.
- Максимальная скорость на частоте 2,4 ГГц: 574 Мбит/с.
- Максимальная скорость на частоте 5 ГГц: 1201 Мбит/с.
- Одновременная работа в двух диапазонах: да.
- Защита беспроводной сети: WPA, WPA-PSK, WPA2, WPA2-PSK, WPA3.
- Антенны: есть
- Тип антенны: внешняя.
- Вид антенны: несъемная.
- Количество антенн: 2 шт.
- Поддерживаемые операционные системы: Windows 10/11.
- Габариты: 243,8 x 101 x 27 мм.

Комплектация

- Адаптер Wi-Fi.
- Кабель USB 3.0.
- Руководство по эксплуатации.

Правила и условия монтажа, хранения, перевозки (транспортировки), реализации и утилизации

- Устройство не требует какого-либо монтажа или постоянной фиксации.
- Хранение устройства должно производиться в упаковке в отапливаемых помещениях у изготовителя и потребителя при температуре воздуха от 5 °С до 70 °С и относительной влажности воздуха не более 90%. В помещениях не должно быть агрессивных примесей (паров кислот, щелочей), вызывающих коррозию.
- Перевозка устройства должна осуществляться в сухой среде.
- Устройство требует бережного обращения, оберегайте его от воздействия пыли, грязи, ударов, влаги, огня и т.д.
- Реализация устройства должна производиться в соответствии с местным законодательством.
- При обнаружении неисправности устройства следует немедленно обратиться в авторизованный сервисный центр или утилизировать устройство.
- Утилизация данного изделия должна быть осуществлена согласно местным нормам и правилам по переработке отходов. Обеспечивая правильную утилизацию данного продукта, Вы помогаете предотвратить нанесение потенциального вреда окружающей среде и здоровью человека в результате неконтролируемого выброса отходов и рационально использовать материальные ресурсы. Более подробную информацию о пунктах приема и утилизации данного продукта можно получить в местных муниципальных органах или на предприятии по вывозу бытового мусора.

Информация о гарантии

Производитель гарантирует бесперебойную работу устройства в течение всего гарантийного срока, а также отсутствие дефектов в материалах и сборке. Гарантийный период исчисляется с момента приобретения изделия и распространяется только на новые продукты. В гарантийное обслуживание входит бесплатный ремонт или замена элементов, вышедших из строя не по вине потребителя в течение гарантийного срока при условии эксплуатации изделия согласно руководству пользователя. Ремонт или замена элементов производится на территории уполномоченных сервисных центров.

Срок гарантии: 36 мес. / **Срок эксплуатации:** 36 мес.

Актуальный список сервисных центров:

<https://www.dns-shop.ru/service-center/>

Дополнительная информация

Изготовитель: ШЭНЬЧЖЭНЬ АЙПИ-КОМ НЭТВЁРКС КО., ЛТД.
Каб. 101, блок А, 1-й этаж, Башня ЕЗ, №1001, шоссе Чжуншаньюань, р-н Наньшань, г. Шэньчжэнь, Китай.
Сделано в Китае.

Импортер в России: ООО «Восток Центр».

Юр. адрес: 690048, Приморский край, г.о. Владивостокский, г. Владивосток, ул. Ильичева, д. 20, помещ. 3.

Адрес электронной почты: vostokcentr@mail.dlogistix.com

Спецификации, информация о продукте и его внешний вид могут быть изменены без предварительного уведомления пользователя в целях улучшения качества нашей продукции.

Информация о дате изготовления указана на упаковке

v.3

